

Асосий иқтисодий кўрсаткичлар

	Млрд. сўм	2015 йил январь-июнга нисбатан фоиз ҳисобида
Ялпи ҳудудий маҳсулот	4329,2	95,5
Саноат маҳсулоти	3851,2	65,5
“Уз Автосаноат” АК тизимидан ташқари	2767,8	122,8
Истеъмол товарлари	2833,2	64,6
“Уз Автосаноат” АК тизимидан ташқари	1940,2	131,7
Қишлоқ, ўрмон ва балиқ хўжалиги	2142,7	107,0
Асосий капиталга киритилган инвестициялар	1008,2	141,3
Қурилиш ишлари	809,4	120,3
Юк айланмаси млн. тн-км	1023,7	97,7
Йўловчи айланмаси млн. йўловчи-км	2137,7	101,2
Чакана товар айланмаси	3207,3	114,8
Хизматлар, жами	2490,5	116,7
Пуллик хизматлар	1350,7	110,3
Маиший хизматлар	131,1	114,9
Ташқи савдо айланмаси млн. АҚШ долл.	542,2	62,9
Экспорт	172,3	130,7
Импорт	369,9	50,7
Сальдо (+;-)	-197,5	x

Ялпи ҳудудий маҳсулот ишлаб чиқариш

Дастлабки маълумотларга кўра, 2016 йил январь-июнда ишлаб чиқарилган ялпи ҳудудий маҳсулотнинг (ЯХМ) ҳажми 4329,2 млрд. сўмни ташкил этди ва 2015 йилнинг январь-июнга нисбатан ўсиш суръати 95,5 фоизни ташкил қилди.

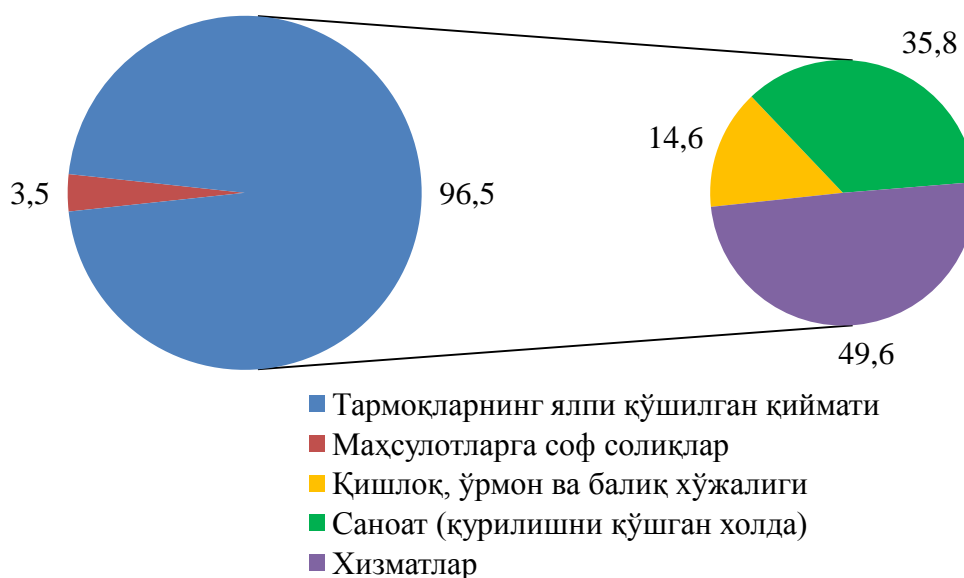
2016 йил январь-июнь ойларида ЯХМ дефлятор индекси 109,2 фоизни ташкил қилди.

Январь-июнь ойларида вилоят ялпи ҳудудий маҳсулотининг иқтисодий фаолият турлари бўйича таркиби қуйидагича ифодаланади:

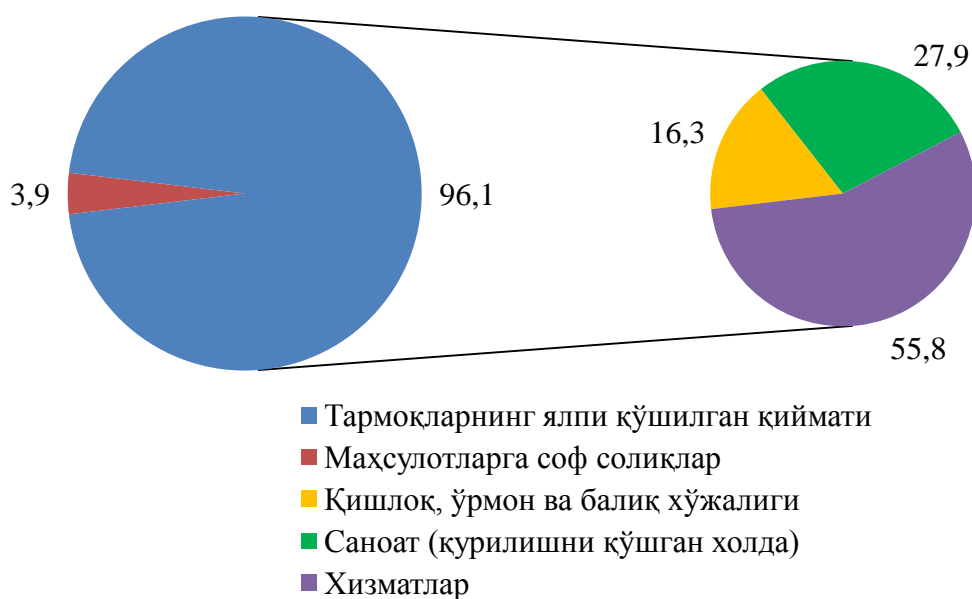
	млрд.сўм		2015 йил январь-июнга нисбатан фоиз ҳисобида
	2015 йил	2016 йил	
I. Ялпи ҳудудий маҳсулот, жами	4149,4	4329,2	95,5
шу жумладан:			
Тармоқларнинг ялпи қўшилган қиймати	4005,7	4161,1	95,7
Маҳсулотларга соф солиқлар	143,7	168,1	88,4
II. Тармоқларнинг ялпи қўшилган қиймати	4005,7	4161,1	95,7
Қишлоқ, ўрмон ва балиқ хўжалиги	584,8	678,4	107,1
Саноат (қурилишни қўшган ҳолда)	1435,3	1162,8	73,6
саноат	1175,0	825,2	63,3
қурилиш	260,3	337,6	120,3
Хизматлар	1985,6	2319,9	108,4
савдо, яшаш ва овқатланиш бўйича хизматлар	388,4	479,1	113,4
ташиш ва сақлаш, ахборот ва алоқа хизматлари	529,3	573,5	102,0
бошқа хизматлари	1067,9	1267,4	109,7

Январь-июнда ялпи ҳудудий маҳсулотнинг тармоқлар таркиби (фоизда):

2015 йил



2016 йил



Жорий йилнинг январь-июнь ойларида вилоятнинг ялпи ҳудудий маҳсулотининг ўсиш суръатига асосий таъсири савдо, яшаш ва овқатланиш бўйича хизматлар (113,4%), қурилиш (120,3%) ва қишлоқ, ўрмон ва балиқ хўжалиги (107,1%) тармоқларидаги ялпи қўшилган қиймат ҳиссасига тўғри келмоқда.

ЯХМ ишлаб чиқариш умумий ҳажмининг 54,8 фоизи кичик тадбиркорлик (бизнес) ҳиссасига тўғри келди ва бу кўрсаткич 2015 йил январь-июнга нисбатан 3,4 фоизли бандга ошди.

2016 йил январь-июнда ялпи ҳудудий маҳсулот ҳажмида хизматлар улуши 55,8 фоиз (2015 йил январь-июнда 49,6 фоиз)ни ташкил қилди.

**Корхоналар ва ташкилотлар
фаолиятининг умумий
таърифи**
(фермер ва деҳқон хўжаликларисиз)

Корхоналар ва ташкилотлар ягона давлат регистри маълумотларига кўра, 2016 йилнинг 1 июль ҳолатига рўйхатга олинган юридик шахслар сони 27804 тани ташкил қилиб, шундан 26134 таси ёки 94,0 фоизи фаолият кўрсатмоқда.

Иқтисодий фаолият турлари бўйича рўйхатга олинган корхона ва ташкилотларнинг асосий қисми савдо 7884 та (28,4 фоизи), саноат 5315 (19,1 фоизи), яшаш ва овқатланиш бўйича хизматлар 1350 та (4,9 фоизи) ва қурилиш 2435 та (8,8 фоизи) соҳаларига тўғри келади.

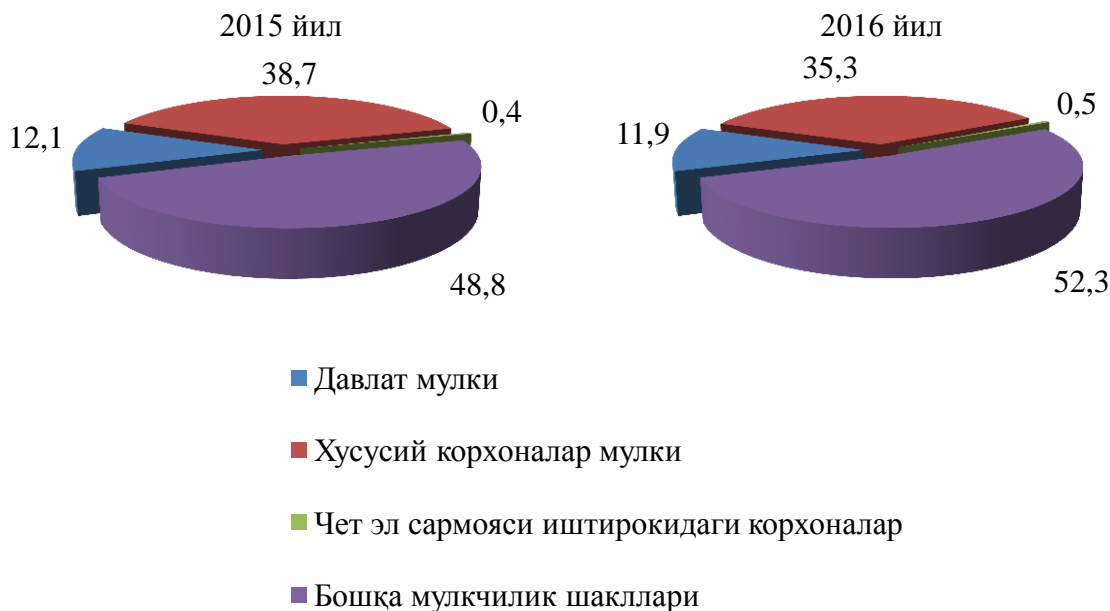
2016 йилнинг 1 июль ҳолатига рўйхатга олинган ҳамда фаолият кўрсатаётган корхона ва ташкилотлар иқтисодий фаолият турлари бўйича қуйидагича тақсимланади:

	Рўйхатга олинганлар		Фаолият кўрсатаётганлар	
	бирлик	яқунга нисбатан фоизда	бирлик	яқунга нисбатан фоизда
Жами	27804	100	26134	100
шу жумладан:				
қишлоқ, ўрмон ва балиқ хўжалиги	2234	8,0	2088	8,0
саноат	5315	19,1	4914	18,8
қурилиш	2435	8,8	2293	8,8
савдо	7884	28,4	6865	26,3
ташиш ва сақлаш	888	3,2	850	3,3
яшаш ва овқатланиш бўйича хизматлар	1350	4,9	1260	4,8
ахборот ва алоқа	630	2,3	593	2,3
соғлиқни сақлаш ва ижтимоий хизматлар кўрсатиш	782	2,8	767	2,9
бошқа турдаги хизматлар кўрсатиш	6286	22,6	6504	24,9

Рўйхатга олинган корхоналар умумий сонининг 88,1 фоизи нодавлат мулки шаклидаги корхоналар, шундан 49,0 фоизи масъулияти чекланган жамиятлар, 40,0 фоизи хусусий корхоналар, 0,6 фоизи чет эл сармояси иштирокидаги корхоналар, 0,2 фоизи акциядорлик жамиятлари, 10,2 фоизи бошқа корхоналар улушига тўғри келди.

Рўйхатга олинган хўжалик юритувчи субъектлар-юридик шахслар мулкчилик шакллари бўйича қуйидагича тақсимланади:

1 июль ҳолатига,
умумий сонига нисбатан фоиз ҳисобида

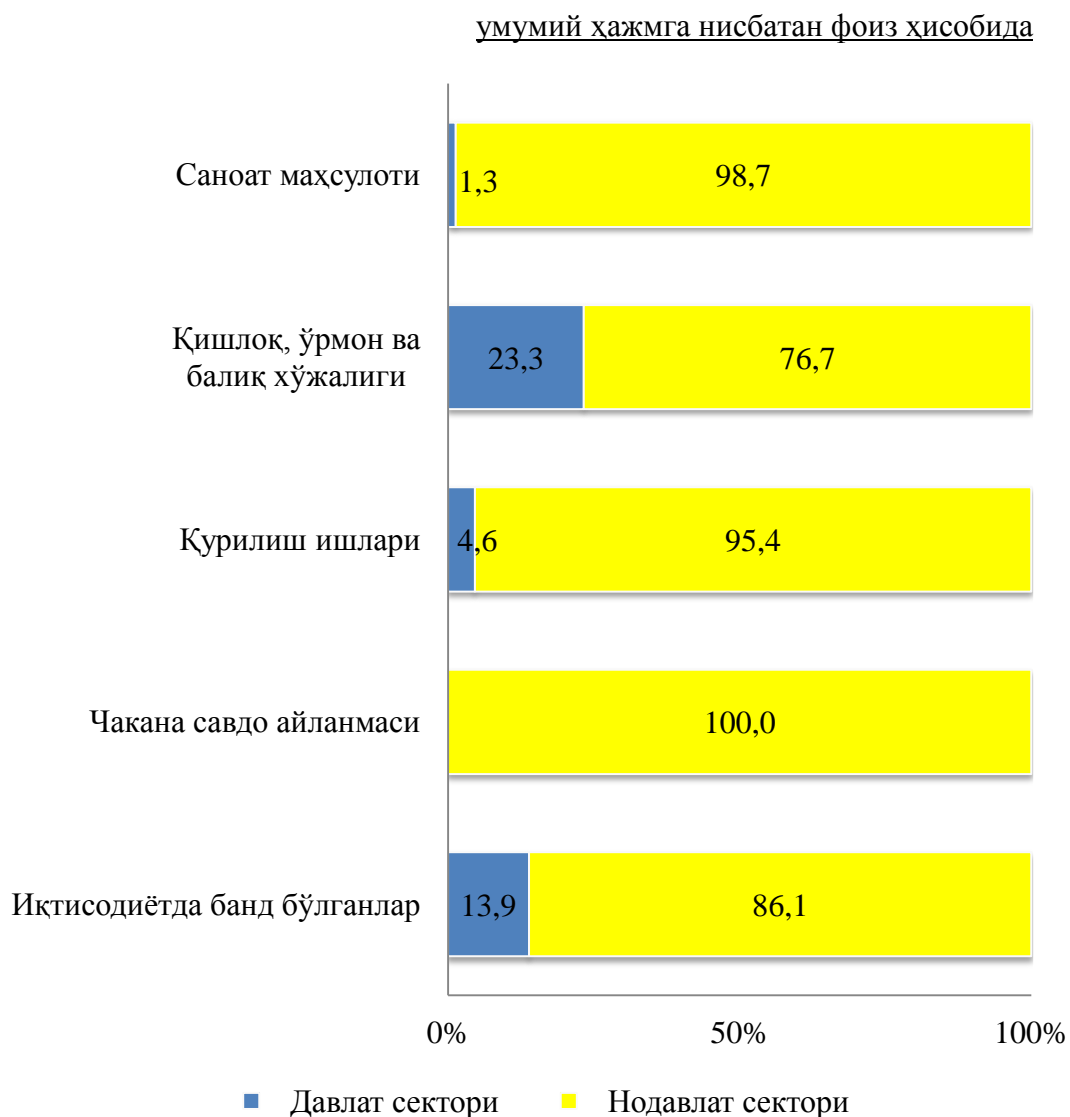


2016 йил январь-июнда жами 1123 та янги корхона ва ташкилотлар рўйхатга олинган (шундан кичик бизнес субъектлари 1094 та). Уларнинг асосий қисми Андижон шаҳрида (вилоят бўйича рўйхатга олинган жами корхона ва ташкилотларнинг (32,0 фоизи), Асака (10,9 фоиз), Шахрихон (8,5 фоизи), Балиқчи (6,8 фоизи), Андижон (6,7 фоизи), Избоскан (5,1 фоизи), Қўрғонтепа (4,3 фоизи), Олтинқўл (4,2 фоизи) туманларига тўғри келди.

Иқтисодий фаолият турлари бўйича янги рўйхатга олинган корхона ва ташкилотларнинг 26,3 фоизи савдо, 23,3 фоизи саноат ва 10,9 фоизи қурилиш соҳаларига тўғри келади.

Ҳисобот даврида 1375 та корхона ва ташкилотлар фаолияти тугатилган бўлиб, улардан 513 таси (жами фаолияти тугатилганларнинг 37,3 фоизи) ихтиёрий тугатилиш тартибини қўллаш орқали тугатилган.

2016 йил январь-июнда иқтисодий фаолият турлари бўйича маҳсулот ишлаб чиқаришда ҳамда аҳоли бандлиги бўйича давлат ва нодавлат секторларининг нисбати қуйидагича ифодаланади:



Кичик тадбиркорлик (бизнес)

2016 йилнинг 1 июль ҳолатига рўйхатга олинган жами кичик тадбиркорлик (бизнес) субъектларининг сони 23602 тани ташкил қилди.

2016 йил январь-июнда ялпи ҳудудий маҳсулотнинг 54,8 фоизи (2015 йил январь-июнда 51,4 фоиз) кичик бизнес субъектлари томонидан ишлаб чиқарилди.

2016 йилнинг январь-июнда кичик тадбиркорлик (бизнес) субъектлари томонидан:

- 1052,6 минг нафар кишининг бандлиги таъминланди (жами иқтисодиётда банд бўлганларнинг 83,5 фоизи), шу жумладан банд бўлганларнинг 676,8 минг нафари яқка тартибдаги тадбиркор, 185,0 минг нафари кичик корхона ва микрофирмалар ҳиссасига тўғри келди;

- саноат маҳсулоти ишлаб чиқариш ҳажми 2052,3 млрд. сўми (жами саноат ишлаб чиқаришининг 53,3 фоизи) ёки 2015 йилнинг январь-июнига нисбатан 129,1 фоизни ташкил қилди;

- 2132,4 млрд. сўмлик қишлоқ, ўрмон ва балиқ хўжалиқларининг ишлаб чиқарилган (кўрсатилган хизматлар) ташкил қилиб, ўсиш суръати 107,1 фоизни (қишлоқ, ўрмон ва балиқ хўжалиқлари ялпи маҳсулотининг 99,5 фоизи) ташкил қилди.

- 463,5 млрд. сўмлик инвестициялар (умумий инвестициялар ҳажмининг 46,0 фоизи) ўзлаштирилди ва 2015 йилнинг январь-июнга нисбатан 124,7 фоизга ўсди;

- 761,7 млрд. сўмлик қурилиш ишлари (қурилиш ишлари умумий ҳажмининг 94,1 фоизи) бажарилди ва 2015 йилнинг январь-июнга нисбатан 121,1 фоизга кўпайди;

- автомобил транспорти юк айланмасининг 109,8 фоизга (вилоят жами автомобил транспорти юк айланмасининг 92,1 фоизи), йўловчи айланмасининг эса 108,4 фоизга (умумий йўловчи айланмасининг 86,8 фоизи) кўпайиши таъминланди;

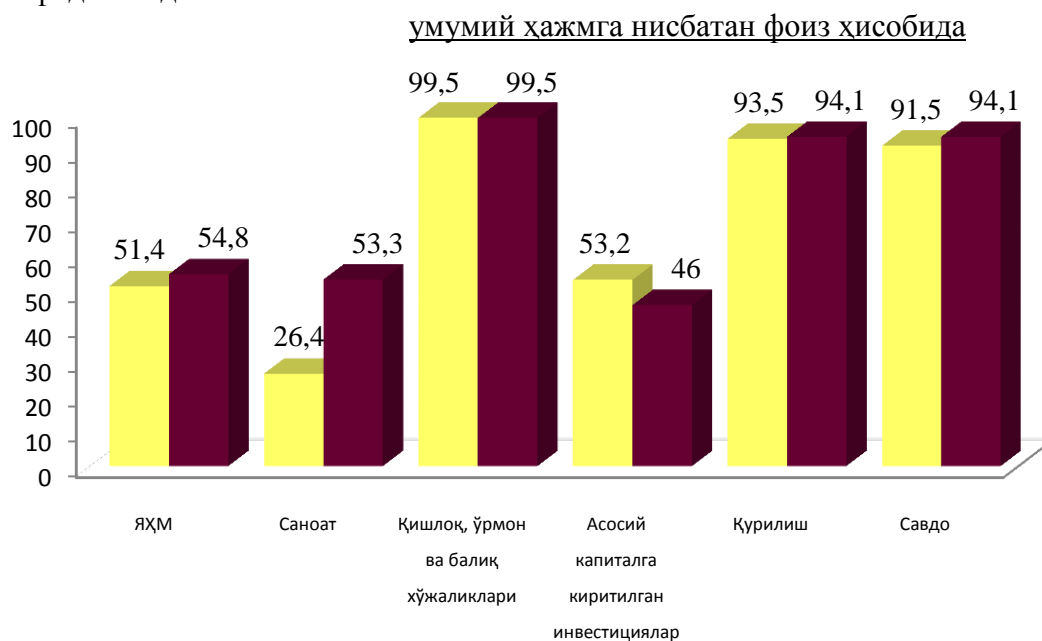
- чакана товар айланмаси умумий ҳажмининг 94,1 фоизи ёки 3017 млрд. сўми (ўсиш 118,0 фоиз) ва хизматлар умумий ҳажмининг, мос равишда 73,7 фоизи ёки 1835,9 млрд. сўми (ўсиш 118,0 фоиз) шакллантирилди;

- 131,9 млн. АҚШ доллари (умумий экспорт ҳажмининг 76,5 фоизи) миқдорида маҳсулотлар (товар ва хизматлар) экспорт қилинди, 67,8 млн. АҚШ доллари (умумий импорт ҳажмининг 18,3 фоизи) миқдорида маҳсулотлар (товар ва хизматлар) импорт қилинди.

2016 йилнинг январь-июнда кичик тадбиркорлик субъектлари маҳсулоти (ишлар, хизматлар) умумий ҳажмидаги хусусий тадбиркорликнинг (фуқаролар мулки) улуши қуйидагича ифодаланади:

	Кичик тадбиркорлик субъектлари маҳсулоти (иш, хизмат) ҳажми, млрд.сўм	Кичик тадбиркорлик субъектлари маҳсулоти (иш, хизмат) ҳажмида хусусий сектор улуши, % ҳисобида
Қишлоқ, ўрмон ва балиқ хўжалиги	2132,4	99,5
Саноат	2052,3	38,4
Қурилиш	395,4	48,8
Чакана савдо	2473,9	77,1
Юк ташиш, млн тн.	21,2	67,2
Йўловчи ташиш, млн.киши	197,9	85,4
Экспорт, млн. АҚШ долл.	21,8	12,7
Импорт, млн. АҚШ долл.	13,4	3,6

Ялпи ҳудудий маҳсулот ва иқтисодиёт тармоқлари маҳсулоти (ишлар, хизматлар) умумий ҳажмида кичик тадбиркорлик (бизнес) улушининг ўзгариши қуйидагича ифодаланади:



■ 2015 йил январь-июнь

■ 2016 йил январь-июнь

Ташқи иқтисодий алоқалар

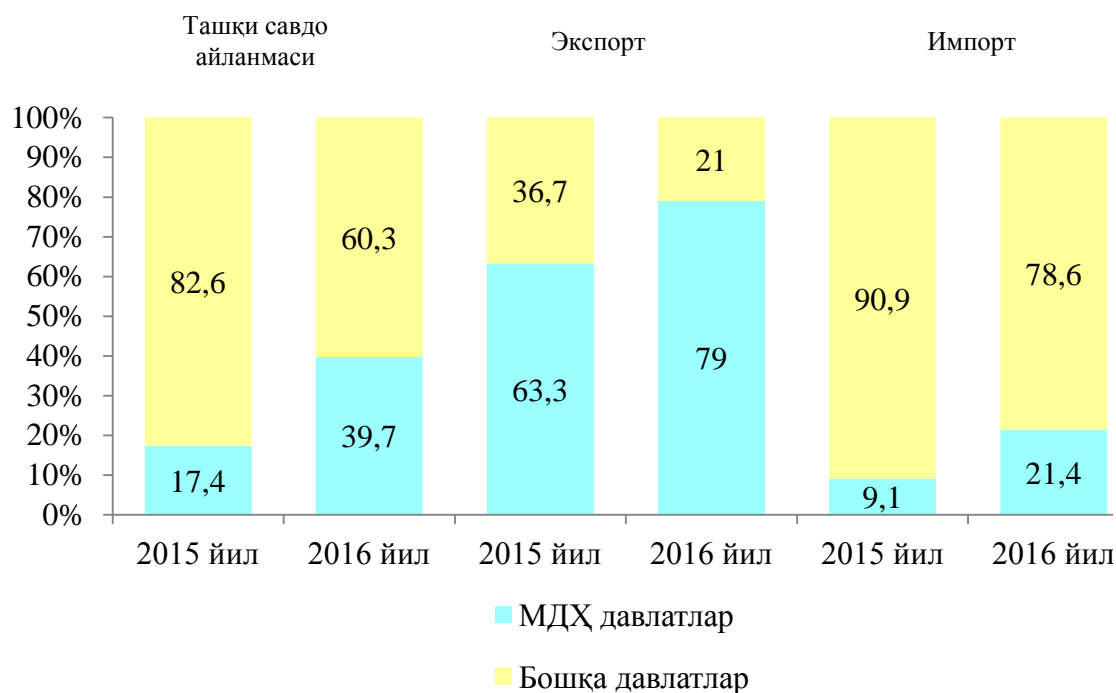
2016 йилнинг январь-июнда ташқи савдо айланмаси 542,2 млн. АҚШ долларини, жумладан 172,3 млн. АҚШ долларини - экспорт операциялари, 369,9 млн. АҚШ долларини - импорт операциялари ташкил этди. Ташқи савдо айланмасининг ижобий сальдоси -197,5 млн. АҚШ долларини ташкил қилди.

2016 йилнинг январь-июнда МДХ ва бошқа давлатлар кесимида вилоятнинг ташқи савдо айланмаси қуйидагича ифодаланади:

(млн АҚШ доллари)

	январь-июнь		2015 йил январь-июнда нисбатан фоиз ҳисобида
	2015 й.	2016 й.	
Ташқи савдо айланмаси	861,5	542,2	62,9
шу жумладан:			
МДХ давлатлари	150,1	215,3	143,4
бошқа давлатлар	711,4	326,9	46
Экспорт	131,8	172,3	130,7
шу жумладан:			
МДХ давлатлари	83,4	136,2	163,1
бошқа давлатлар	48,4	36,1	74,6
Импорт	729,7	369,9	50,7
шу жумладан:			
МДХ давлатлари	66,6	79,1	118,8
бошқа давлатлар	663,1	290,8	43,8

2016 йил январь-июнда вилоят ташқи савдо айланмасида МДХ ва бошқа давлатларнинг улуши куйидагича ифодаланади:



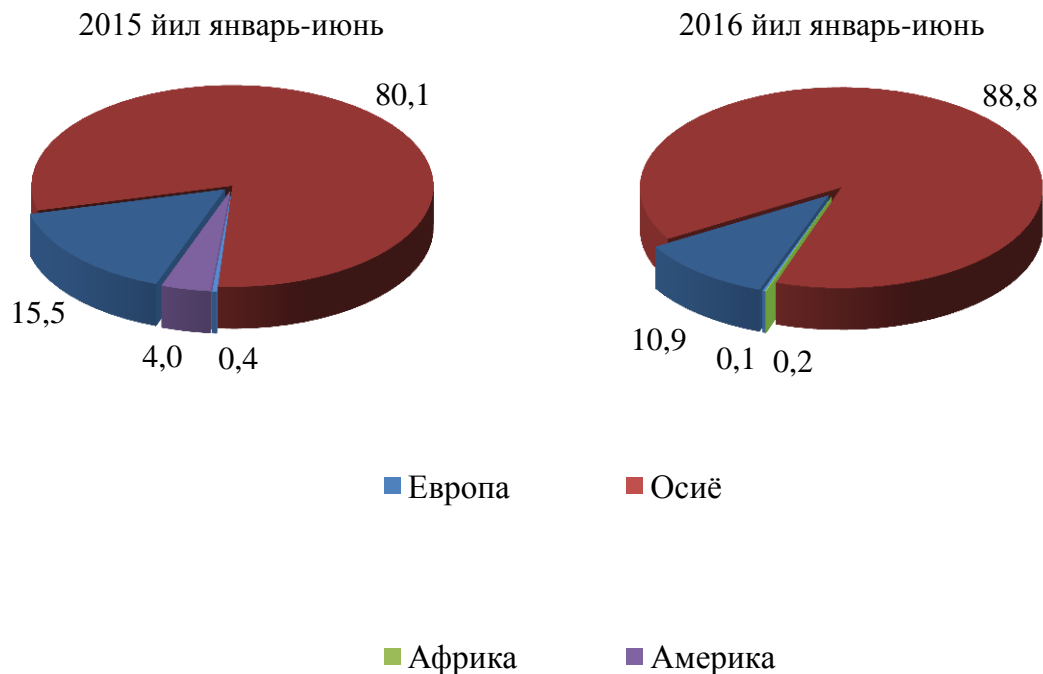
2016 йилнинг январь-июнда вилоят экспорт-импорти таркиби куйидагича ифодаланади:

	Экспорт ва импортнинг умумий ҳажмидаги улуши, фоиз ҳисобида		Ҳажмидаги ўзгариш, фоиз ҳисобида
	2015 йил январь-июнь	2016 йил январь-июнь	2015 йил январь-июнга нисбатан фоиз ҳисобида
Экспорт таркиби	100	100	130,7
пахта толаси	-	-	-
озиқ-овқат маҳсулотлари	1	43,3	57,8
кимё маҳсулотлари ва ундан тайёрланган буюмлар	0,5	0,4	101,2
қора ва рангли металллар	4,1	0,3	8,7
машина ва ускуналар	28,3	13	60
хизматлар	16,3	9	72,2
бошқалар	49,8	34	89,4

	Экспорт ва импортнинг умумий ҳажмидаги улуши, фоиз ҳисобида		Ҳажмидаги ўзгариш, фоиз ҳисобида
	2015 йил январь-июнь	2016 йил январь-июнь	2015 йил январь-июнга нисбатан фоиз ҳисобида
Импорт таркиби	100	100	50,7
озиқ-овқат маҳсулотлари	0,3	4,9	925,4
кимё маҳсулотлари ва ундан тайёрланган буюмлар	10	9,2	46,8
энергия манбалари ва нефт маҳсулотлари	0,7	0,6	40,8
қора ва рангли металллар	7,4	5,6	38,5
машина ва ускуналар	71,4	69,2	49,1
хизматлар	7,1	6,2	43,9
бошқалар	3,1	4,3	70,5

Ташқи савдо айланмасининг қитъалар бўйича таркиби:

умумий ҳажмга нисбатан фоиз ҳисобида

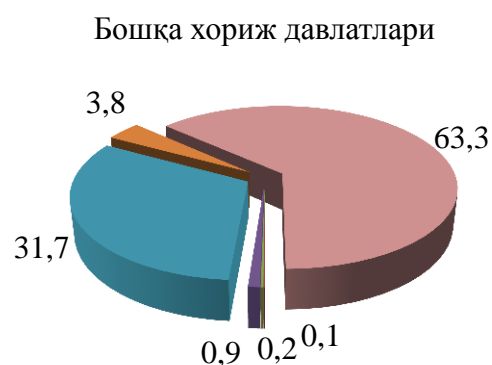
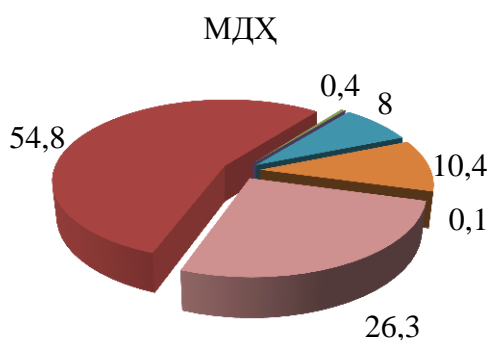


2016 йилнинг январь-июнда вилоят ташқи савдо айланмасида катта улушга эга бўлган давлатлар билан товар айланмаси:

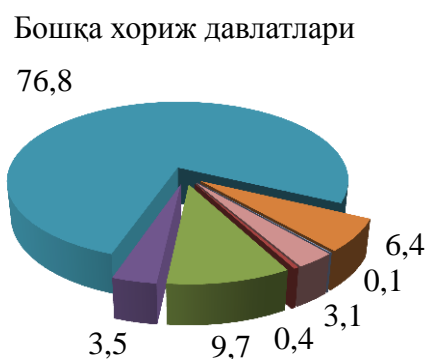
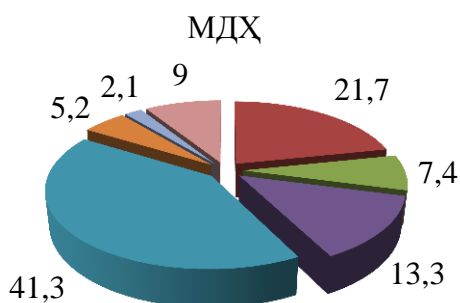
	Вилоят товар айланмасида улуши, фоиз ҳисобида	2015 йил январь-июнга нисбатан фоиз ҳисобида
Россия Федерацияси	8	47,4
Туркия	2,4	112,8
Қирғизстон	4,3	216,9
Хитой	8,6	68,4
Қозоғистон	23,4	465
Корея Республикаси	43,8	44,1

2016 йил январь-июнда МДҲ ва бошқа хориж давлатлари билан амалга оширилган ташқи савдо таркиби куйидагича ифодаланади:

Экспорт



Импорт



- Пахта толаси
- Озиқ-овқат маҳсулотлари
- Кимё ва пластмасса маҳсулотлари
- Қора ва рангли металллар
- Машина ва ускуналар
- Хизматлар
- Энергия ресурслари
- Бошқалар

Саноат

2016 йил январь-июнь ойлари давомида саноат маҳсулоти ҳажми 3851,2 млрд. сўмни ёки ўтган йилнинг шу даврига нисбатан ўсиш суръати 65,5 фоизни ташкил этди.

Ҳисобот даврида 2833,2 млрд. сўмлик истеъмол товарлари ишлаб чиқарилиб, 2015 йил январь-июнга нисбатан 64,6 фоизни ташкил этди. Жумладан, 896,8 млрд. сўмлик озиқ-овқат маҳсулотлари ва ароқ-вино маҳсулотлари ҳамда 1936,4 млрд. сўмлик ноозиқ-овқат моллари (2015 йил январь-июнга нисбатан мос равишда 131,8 фоиз ва 52,3 фоиз) ишлаб чиқарилди.

Тармоқлараро саноат кооперациясини ривожлантириш, тайёр маҳсулотлар, бутловчи қисмлар ва материаллар ишлаб чиқаришни маҳаллийлаштириш дастурини амалга ошириш доирасида хўжалик субъектлари томонидан 2016 йилнинг январь-июнь ойларида 96,8 млрд. сўмлик маҳаллийлаштирилган маҳсулот ишлаб чиқарилди.

2016 йил январь-июнда иқтисодий фаолият турлари бўйича саноат маҳсулотини ишлаб чиқариш қуйидагича ифодаланади:

	млрд. сўм	ўсиш суръати, фоиз ҳисобида
Иқтисодий фаолиятнинг алоҳида турлари бўйича саноат маҳсулотлари ишлаб чиқариш ҳажми	3851,2	65,5
Тоғ- кон саноати ва очик конларни ишлаш	60,2	103,1
улардан:		
Нефть- газ қазиб олиш	30,9	100,1
Қайта ишлаш саноати	3644,8	64,1
ундан:		
Озиқ- овқат маҳсулотлари, ичимликлар тамаки маҳсулотлари ишлаб чиқариш	899,8	133,0
Пахтани қайта ишлаш, тўқимачилик маҳсулотлари, кийимлар, тери ва унга тегишли маҳсулотлар ишлаб чиқариш	1181,5	123,2
Ёғоч ва пўкак буюмлар, поҳол ва тўқиш учун материаллардан буюмлари, қоғоз ва қоғоз маҳсулотлари, мебеллар ишлаб чиқариш	102,4	122,7
Ёзилган материалларни нашр қилиш ва акс эттириш	3,4	110,7

	млрд. сўм	ўсиш суръати, фоиз ҳисобида
Кимё маҳсулотлари, резина ва пластмасса буюмлар ишлаб чиқариш	105,3	79,9
Бошқа нометалл минерал маҳсулотлар ишлаб чиқариш	116,4	112,2
Металлургия саноати	2,9	104,9
Автотранспорт воситалари, трейлерлар ва ярим прицеплар ишлаб чиқариш ҳамда машина ва ускуналарни таъмирлаш ва ўрнатиш, тайёр металл буюмлар ишлаб чиқариш	1233,1	33,8
Электр, газ, буғ билан таъминлаш ва ҳавони кондициялаш	136,2	108,0
Сув билан таъминлаш; канализация тизими, чиқиндиларни йиғиш ва утилизация қилиш	10,0	121,3
Истеъмол товарларини ишлаб чиқариш	2833,2	64,6
шу жумладан:		
озик-овқат товарлари	896,8	131,8
ноозик-овқат товарлари	1936,4	52,3

Иқтисодий фаолият турлари бўйича саноат маҳсулотларини ишлаб чиқариш куйида келтирилган:

умумий ҳажмга нисбатан фоиз ҳисобида



Иқтисодий фаолият турлари бўйича саноат маҳсулоти турларини ишлаб чиқариш

(йирик корхоналар бўйича)

	Ўлчов бирлиги	2016 йил январь-июнь	2015 й январь-июнга нисбатан %
Тоғ- кон саноати ва очик конларни ишлаш			
Нефть	минг.тн	43,2	97,8
Газ	млн.м3	4,4	89,3
Машинасозлик ва металлни қайта ишлаш саноат			
Енгил автомобиллар	минг.дона	29,5	28,9
Глушителлар	тонна	938,2	26,1
Автомобил учун ўриндиқлар	минг комплект	148,2	22,3

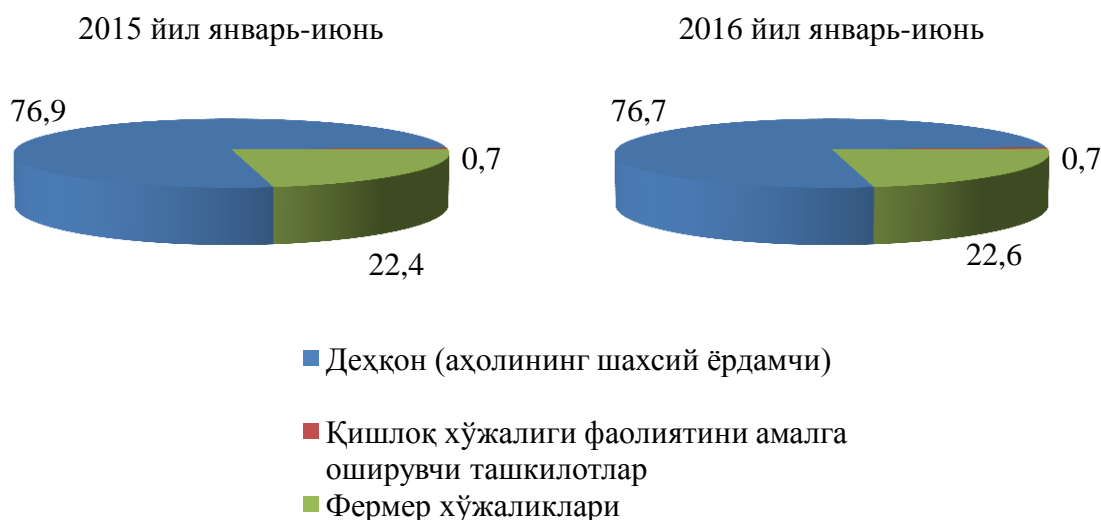
	Ўлчов бирлиги	2016 йил январь-июнь	2015 й январь-июнга нисбатан %
Кимё саноати			
Лак-бўёқ материаллар	тонна	2451	52,2
Бамперлар	минг дона	204,3	38,7
Электротехника саноати			
Паст кучланишдаги кабель (тонна)	тонна	5169,5	176,8
Зангламайдиган пўлатдан ясалган тўрлар	тонна	94,4	119,6
Енгил саноат			
Калава ип	тонна	1912	46,7
Пахта толаси	тонна	53868	98,2
Пахта момиғи	тонна	2510	93,3
Хўжалик совуни	тонна	2224	113,7
Озиқ-овқат саноати			
Ун	тонна	58065	91,9
Нон ва нон маҳсулотлари	тонна	283	122,3
Пахта ёғи	тонна	9391	103,6
Макарон маҳсулотлари	тонна	249	69,7
Ароқ	минг литр	1542	118,7
Истеъмол спирти	минг литр	7264	100,3
Узум виноси	минг литр	543	100,0

Қишлоқ, ўрмон ва балиқ хўжалиги

2016 йилнинг январь-июнда ишлаб чиқарилган (кўрсатилган хизматлар) умумий ҳажми 2142,7 млрд. сўмни ёки 2015 йилнинг шу даврига нисбатан 107,0 фоизни, шу жумладан, Дехқончилик ва чорвачилик, овчилик ва бу соҳаларда кўрсатилган хизматлар ҳажми 2136,2 млрд. сўмни (107,0 фоиз), ўрмончилик хўжаликларида 2,1 млрд. сўмни (102,1 фоиз), Балиқчилик хўжаликларида 4,3 млрд. сўмни (140,1 фоиз) ташкил қилди.

Қишлоқ хўжалиги маҳсулотлари ишлаб чиқариш ҳажмининг хўжаликлар тоифалари бўйича тақсимланиши қуйидагича ифодаланади:

умумий ҳажмга нисбатан фоиз ҳисобида



Ҳосил йиғими. 2016 йил январь-июнь ойларида барча тоифадаги хўжаликлар томонидан 477361 тонна сабзавот (108,6 фоизга кўп) етиштирилди.

Чорвачилик. 2016 йилнинг 1 июль ҳолатига ўтган йилнинг шу даврига нисбатан йирик шохли қорамоллар 103,2 фоизга (жами 983,2 минг бошни ташкил қилди), шу жумладан сигирлар 100,5 фоизга (337 минг бош), қўй ва эчкилар 101,0 фоизга (1338,6 минг бош), отлар 99,1 фоизни (6442 бош), паррандалар 108,5 фоизга (6,5 млн. бошга) кўпайди.

Барча ҳудудларда чорвачилик маҳсулотлари (гўшт, сут, тухум) ишлаб чиқаришнинг ўсиши асосан деҳқон ва фермер хўжаликлари ҳисобига бўлиб, гўшт ишлаб чиқариш умумий ҳажмида уларнинг улуши 98,9 фоизни, сут ишлаб чиқаришда 99,1 фоизни, тухум ишлаб чиқаришда 94,8 фоизни ташкил этди.

2016 йил 1 июль ҳолатига чорва моллари ва паррандалар бош сони куйидагича:

	минг бош	ўсиш суръати, %
Йирик шохли қорамол	983,2	103,2
шу жумладан:		
Фермер хўжаликлари	39,4	100,0
Деҳқон (аҳолининг шахсий ёрдамчи) хўжаликлари	936,3	103,3
Қишлоқ хўжалиги фаолиятини амалга оширувчи ташкилотлар	7,5	107,1
улардан сизирлар	337,0	100,5
шу жумладан:		
Фермер хўжаликлари	14,6	100,0
Деҳқон (аҳолининг шахсий ёрдамчи) хўжаликлари	319,6	100,5
Қишлоқ хўжалиги фаолиятини амалга оширувчи ташкилотлар	2,8	103,7
Куй ва эчкилар	1338,6	101,0
шу жумладан:		
Фермер хўжаликлари	49,6	101,0
Деҳқон (аҳолининг шахсий ёрдамчи) хўжаликлари	1283,6	100,9
Қишлоқ хўжалиги фаолиятини амалга оширувчи ташкилотлар	5,4	108,0
Отлар	6,4	99,1
шу жумладан:		
Фермер хўжаликлари	0,9	92,3
Деҳқон (аҳолининг шахсий ёрдамчи) хўжаликлари	5,4	100,4
Қишлоқ хўжалиги фаолиятини амалга оширувчи ташкилотлар	0,1	100,0

	минг бош	ўсиш суръати, %
Паррандалар	6546	108,5
шу жумладан:		
Фермер хўжаликлари	710,0	167,8
Дехқон (аҳолининг шахсий ёрдамчи) хўжаликлари	5100	102,3
Қишлоқ хўжалиги фаолиятини амалга оширувчи ташкилотлар	736	117,8

Дехқон (аҳолининг шахсий ёрдамчи) хўжаликларида йирик шохли қорамолларнинг улуши 95,2 фоизни, фермер хўжаликларида эса 4 фоизни, шу жумладан, сигирлар мос равишда 94,8 ва 4,3 фоизни, қўй ва эчкилар 96,0 ва 3,7 фоизни, отлар 84,3 ва 14,1 фоизни, паррандалар 77,9 ва 10,8 фоизни ташкил этди.

2016 йилнинг январь-июнда барча тоифадаги хўжаликларда тирик вазн ҳисобида 63,3 минг тонна гўшт (2015 йилнинг январь-июнга нисбатан 106,5 фоизга кўп), 273,4 минг тонна сут (106,7 фоизга кўп), 254,1 млн. дона тухум ишлаб чиқарилди.

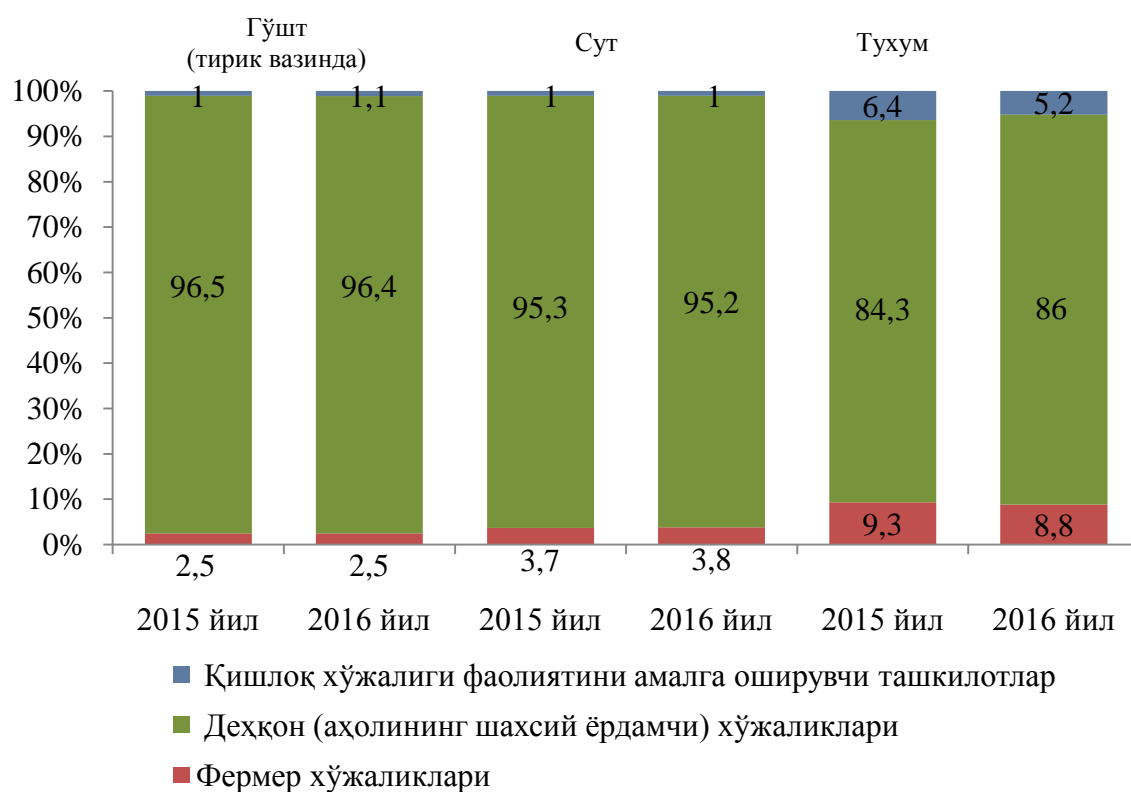
2016 йил январь-июнь ойларида ишлаб чиқарилган чорвачилик маҳсулотлари қуйидагича:

	миқдори	ўсиш суръати, %
Гўшт (тирик вазнда), минг тн.	63,3	106,5
шу жумладан:		
Фермер хўжаликлари	1,6	107,3
Дехқон (аҳолининг шахсий ёрдамчи) хўжаликлари	61,1	106,5
Қишлоқ хўжалиги фаолиятини амалга оширувчи ташкилотлар	0,7	100,9
Сут, минг тн.	273,4	106,7
шу жумладан:		
Фермер хўжаликлари	10,5	109,3
Дехқон (аҳолининг шахсий ёрдамчи) хўжаликлари	260,4	106,6

	миқдори	ўсиш суръати, %
Қишлоқ хўжалиги фаолиятини амалга оширувчи ташкилотлар	2,5	100,1
Тухум, млн. дона	254,1	131,9
шу жумладан:		
Фермер хўжаликлари	22,3	124,3
Дехқон (аҳолининг шахсий ёрдамчи) хўжаликлари	215,8	134,6
Қишлоқ хўжалиги фаолиятини амалга оширувчи ташкилотлар	13,3	107,0

Чорвачилик маҳсулотлари ишлаб чиқариш таркиби қуйидагича ифодаланади:

ишлаб чиқариш умумий ҳажмига нисбатан фоиз ҳисобида



Фермер хўжаликлари. 2016 йилнинг январь-июнда фермер хўжаликлари томонидан ишлаб чиқарилган қишлоқ хўжалиги маҳсулотлари ҳажми 478,2 млрд. сўмни ёки 2015 йилнинг тегишли даврига нисбатан 104,3 фоизни ташкил қилди. Қишлоқ хўжалиги маҳсулотлари умумий ҳажмида фермер хўжаликларининг улуши 22,6 фоизни ташкил этди.

2016 йилнинг 1 июль ҳолатига фермер хўжаликларида 39,4 минг бош йирик шохли қорамол, шу жумладан 14,6 минг бош сигир, 49,6 минг бош қўй ва эчкилар, 906 бош от, 710 минг бош паррандалар мавжуд.

2016 йил январь-июнь ҳолатига фермер хўжаликлари томонидан ишлаб чиқарилган асосий турдаги қишлоқ хўжалик маҳсулотлари қуйидагича ифодаланади:

	январь-июнь				2015 январь- июнга нисбатан фоиз ҳисобида
	2015 йил		2016 йил		
	тонна	ишлаб чиқариш умумий ҳажмидаги улуши, фоиз	тонна	ишлаб чиқариш умумий ҳажмидаги улуши, фоиз	
Сабзавот	51325	11,7	56124	11,8	109,4
Гўшт, тирик вазнда	1489	2,5	1597	2,5	107,3
Сут	9586	3,7	10477	3,8	109,3
Тухум, минг дона	17965	9,3	22330	8,8	124,3

Инвестициялар ва қурилиш

2016 йил январь-июнда вилоятнинг асосий капиталини кўпайтиришга 1008,2 млрд. сўм миқдорида инвестициялар киритилди ва ўтган йилнинг шу даврига нисбатан ўсиш суръати 141,3 фоизга бажарилди.

Молиялаштириш манбалари бўйича асосий капиталга киритилган инвестицияларнинг тақсимланиши куйида келтирилган:

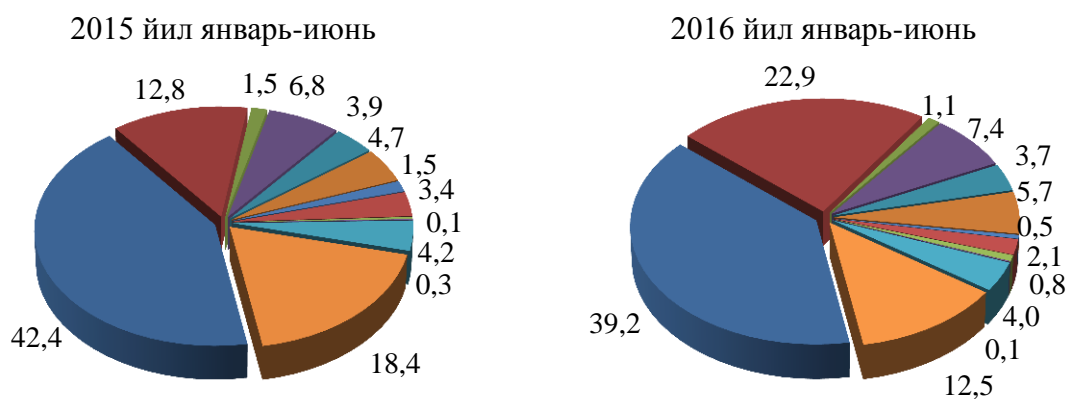
	млрд.сўм	ўсиш суръати, %	яқунга нисбатан фоиз
Асосий капиталга киритилган инвестициялар	1008,2	141,3	100,0
шу жумладан			
Марказлашган инвестициялар:	133,5	96,7	13,2
бюджет маблағлари	40,1	116,2	4,0
давлат мақсадли фонд маблағлари	69,3	-	7,2
тикланиш ва тараққиёт фонди маблағлари	-	-	-
болалар спортини ривожлантириш	20,2	553,4	2,0
ҳукумат кафолати остида чет эл кредитлари	3,9	23,7	-
Марказлашмаган инвестициялар	874,7	151,9	86,8
корхоналарнинг ўз маблағлари	176,9	154,5	17,5
аҳоли маблағлари	335,3	112,9	33,3
хорижий инвестиция ва кредитлар	62,9	652,6	6,3
тижорат банк кредитлари ва бошқа қарз маблағлари	299,6	193,8	29,7

2016 йил январь-июнда асосий капиталга инвестицияларнинг технологик таркиби куйида келтирилган:

	жами	Давлат	Нодавлат
Жами, млрд. сўм	1008,2	150,1	858,1
шу жумладан: умумий ҳажмга нисбатан фоиз кўринишида			
курулиш-монтаж ишлари	64,6	82,4	61,5
машина, ускуналар, транспорт воситалари ишлаб чиқариш ва хўжалик жиҳозлар	33,3	13,8	36,7
Бошқа ҳаражатлар	2,1	3,8	1,8

Асосий капиталга киритилган инвестициялар ва кредитларни иқтисодий фаолият турлари бўйича куйидагича ифодаланади:

умумий ҳажмга нисбатан фоиз ҳисобида



- Уй-жой қурилиши
- Ишлаб чиқарадиган саноатда
- Электр, газ, буғ билан таъминлаш ва ҳавони кондициялашда
- Улгуржи ва чакана савдо, моторли транспорт воситалари ва мотоцикларни таъмирлаш
- Қишлоқ, ўрмон ва балиқ хўжалигида
- Ташиш ва сақлашда
- Тоғ-кон саноати ва очиқ конларни ишлаш
- Қурилиш
- Профессional, илмий ва техник фаолият
- Бошқа турдаги хизматлар кўрсатиш
- Соғлиқни сақлаш ва ижтимоий хизматлар кўрсатиш
- Бошқа фаолият турлари

Ижтимоий соҳа объектларини қуриш

2016 йил январь-июнда умумий майдони 341,3 минг кв.м. бўлган 3994 та (2015 йил январь-июнга нисбатан 119,1 фоиз), шу жумладан қишлоқ жойларида 246,7 минг кв.м. (99,1 фоиз) уй-жой фойдаланишга топширилди. Ноишлаб чиқариш соҳасига киритилган инвестициялар ҳажмидан 394,9 млрд. сўми ёки 39,2 фоизи уй-жой қурилишида ўзлаштирилди.

Умумтаълим мактаблари, касб-ҳунар коллежлари, академик лицейлар, мусиқа ва санъат мактаблари қуриш, қайта таъмирлаш ҳамда касб-ҳунар коллежларига ва умумтаълим мактабларига спорт иншоотлари қурилишида 36,4 млрд. сўмлик инвестициялар ўзлаштирилди, бу ноишлаб чиқариш соҳасига йўналтирилган инвестицияларнинг 10,0 фоизини ва таълим соҳасига киритилган инвестицияларнинг 90,3 фоизини ташкил қилди.

Соғлиқни сақлаш объектларини қуриш ва реконструкция ишларида 31,5 млрд. сўмлик инвестициялар ўзлаштирилди, бу ноишлаб чиқариш соҳасига йўналтирилган инвестицияларнинг 8,6 фоизини ва соғлиқни сақлаш соҳасига киритилган инвестицияларнинг 77,6 фоизини ташкил қилди.

Коммунал қурилиш соҳасида 27,3 км узунликдаги ичимлик суви, 1,3 км узунликдаги газ тармоқлари ишга туширилди, бу 2015 йил январь-июнга нисбатан мос равишда 34,6 ва 59,1 фоизни ташкил қилди.

Ичимлик суви тармоқлари қурилишига аҳоли маблағлари ҳисобига 144,3 млн.сўм, газ тармоқлари қурилишига эса 0,1 млн. сўм миқдорида инвестициялар ўзлаштирилди.

Қурилиш фаолияти. 2016 йил январь-июнда 809,4 млрд. сўмлик қурилиш ишлари бажарилиб, ўтган йилнинг шу даврига нисбатан ўсиш суръати 120,3 фоизга бажарилди.

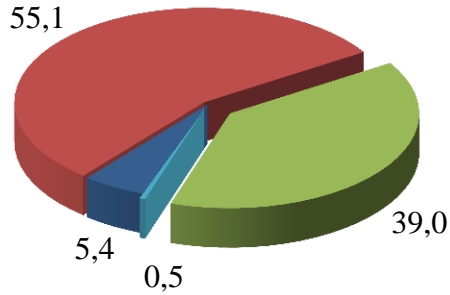
Қурилиш ишлари умумий ҳажмининг 100,0 фоизи бинолар ва иншоотларни қуриш бўйича қурилиш ишлари, 8,7 фоизи фуқаролик қурилиши объектларини қуриш бўйича қурилиш ишлари ва 14,5 фоизи ихтисослаштирилган қурилиш ишларига тўғри келди. Шу жумладан умумий ҳажмдан 76,8 фоизи янги қурилиш, реконструкция ва кенгайтириш ҳамда техник жиҳатдан қайта жиҳозлашга тўғри келади.

Нодавлат мулкчилик шаклидаги ташкилотлар томонидан 771,9 млрд. сўмлик қурилиш ишлари амалга оширилиб, жами қурилиш ишлари ҳажмидаги улуши 95,4 фоизни (2015 йил январь-июнга нисбатан ўсиш суръати 121,3 фоизни) ташкил қилди.

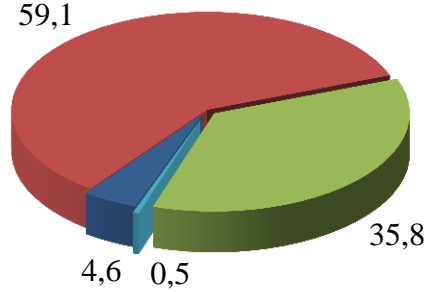
Мулкчилик шакллари бўйича қурилиш ташкилотларининг ўз кучлари билан бажарган қурилиш ишлари тақсимои қуйидагича ифодаланеди:

умумий ҳажмга нисбатан фоиз ҳисобида

2015 йил январь-июнь



2015 йил январь-июнь



- Давлат мулки
- Фуқоролар хусусий мулки
- Хўжалик бирлашмалари мулки
- Бошқа мулкчилик шакллари

Транспорт

Юк ташиш. 2015 йил январь-июнда барча транспорт турлари томонидан 22,8 млн. тонна юк ташилган бўлиб, бу ўтган йилнинг шу даврига нисбатан 107,3 фоизга кўп.

Юк айланмаси барча транспорт турлари томонидан 1023,7 млн.тн-км. ни ташкил қилди ва 97,7 фоизга бажарилди.

Юк ташиш ва юк айланмаси транспорт турлари бўйича қуйидагича ифодаланади:

	2016 йил январь-июнь	2015 йил январь-июнга нисбатан фоиз ҳисобида
Ташилган юк, млн. тн	22,8	107,3
шу жумладан:		
автомобил транспортида	22,8	107,3
Юк айланмаси, млн. тн-км	1023,7	97,7
шу жумладан:		
автомобил транспортида	1023,7	97,7

Якка тартибдаги тадбиркорларнинг автомобил транспортининг юк айланмаси 2015 йил январь-июнга нисбатан 108,8 фоизга кўпайди ва 15,3 млн. тн-км. ни ташкил қилди. Юк айланмасининг умумий ҳажмида хусусий юк ташувчиларнинг улуши 67,2 фоизни ташкил этди (2015 йил январь-июнда 66,8 фоиз).

Йўловчи ташиш. 2016 йил январь-июнда барча транспорт турлари томонидан 217,2 млн. киши ташилган бўлиб, бу кўрсаткич ўтган йилнинг шу даврига нисбатан 101,2 фоизга кўпайган. Йўловчи ташиш айланмаси ушбу даврда 101,2 фоизга кўпайиб, 2137,7 млн. йўловчи-км. ни ташкил қилди.

Транспорт турлари бўйича йўловчи ташиш ва йўловчи айланмаси қуйидагича ифодаланади:

	2016 йил январь-июнь	2015 йил январь-июнга нисбатан фоиз ҳисобида
Транспортда ташилган йўловчилар, млн. киши	217,2	101,2
шу жумладан, автомобил транспортида	217,2	101,2
Йўловчи айланмаси, млн. йўловчи-км	2137,7	101,2
шу жумладан, автомобил транспортида	2137,7	101,2

Хусусий йўловчи ташувчилар автомобил транспортида йўловчи айланмаси 2015 йил январь-июнга нисбатан 108,3 фоизга кўпайди ва 1696,4млн. йўловчи-км. ни ташкил қилди. Йўловчи айланмасининг умумий ҳажмида хусусий йўловчи ташувчиларнинг улуши 79,3 фоизни ташкил этди (2015 йил январь-июнда 74,2 фоиз).

Товарлар ва хизматлар бозори

2016 йил январь-июнда чакана товар айланмаси 3207,3 млрд. сўмни ташкил этди ва ўтган йилнинг шу даврига нисбатан 114,8 фоизга ўсди.

Хўжалик юритувчи субъектларнинг мулкчилик шакллари бўйича чакана товар айланмаси қуйидагича ифодаланади:

	млрд. сўм	2015 йил январь-июнга нисбатан фоиз ҳисобида	Яқунга нисбатан фоиз ҳисобида
Жами	3207,3	114,8	100
шу жумладан мулкчилик шакллари бўйича:			
давлат мулки			
нодавлат мулки	3207,3	114,8	100
ундан фуқароларнинг хусусий мулки	2245,1	118,3	70

Савдо корхоналарининг чакана савдо айланмаси ҳажми 2016 йил январь-июнда 190,3 млрд. сўмни ташкил қилиб, ўтган йилнинг шу даврига нисбатан 79,8 ни ташкил қилди.

Якка тартибдаги тадбиркорликнинг жами чакана савдо ҳажми жорий йилнинг январь-июнь ойларида 2584,9 млрд. сўмни ташкил этиб, ўтган йилнинг шу даврига нисбатан 121,1 фоизга ошган.

2016 йил январь-июнда чакана савдо айланмаси таркиби қуйидагича ифодаланади:

	млрд. сўм	2015 йил январь-июнга нисбатан фоиз ҳисобида	Яқунга нисбатан фоиз ҳисобида
Чакана товар айланмаси	3207,3	114,8	100
шу жумладан:			
савдо корхоналари	190,3	79,8	5,9
Якка тартибдаги тадбиркорлик	2584,9	121,1	80,6
уюлмаган сектор(ташқил этилмаган савдофаолияти)	432,1	102,4	13,5

Умумий овқатланиш соҳасининг товар айланмаси 37,2 млрд. сўмга етди ёки 2015 йил январь-июнга нисбатан 113,0 фоизга ўсди.

Чакана савдо (умумийовқатланиш фаолиятини қўшган ҳолда) аҳоли жон бошига нисбатан ҳисоблаганда 111,3 фозга ошди ва 1098 минг сўмни ташкил этди (2015 йил январь- июнь ойиларида 894,2 минг сўмни ташкил этган).

2016 йил январь-июнда **бозор хизматлари ишлаб чиқаришнинг иқтисодий фаолият турлари** бўйича ҳажми 2490,5 млрд. сўмни ташкил қилди, шу жумладан қишлоқ жойларида 635,5 млрд. сўм ёки умумий кўрсатилган хизматлар ҳажмининг 25,5 фоизини ташкил қилди. 2015 йил январь-июнга нисбатан ўсиш 116,7 фоизни ташкил этди.

Бозор хизматлари ишлаб чиқаришнинг иқтисодий фаолият турлари бўйича тақсимланиши 2016 йилнинг январь-июнда қуйидагича ифодаланади:

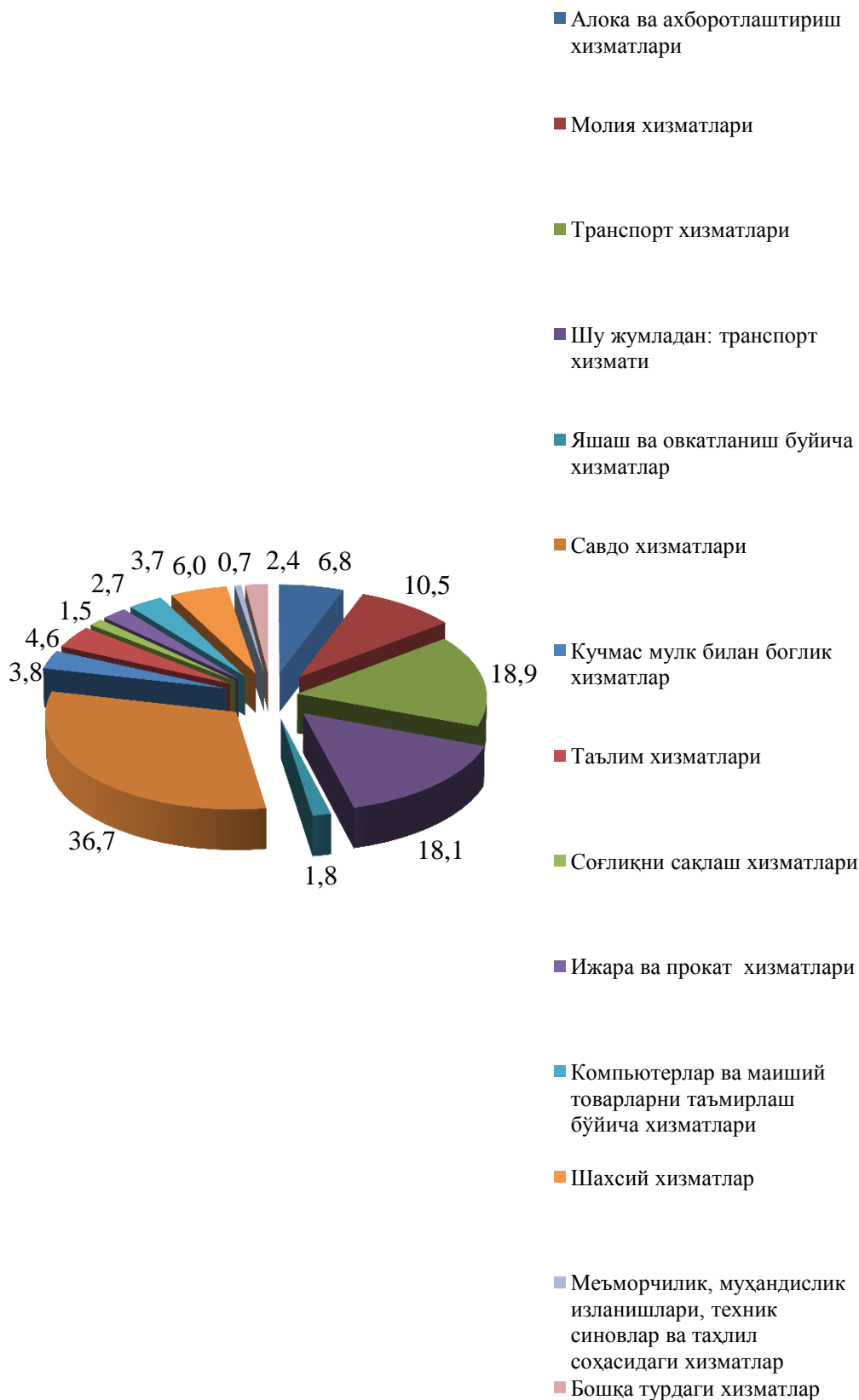
	млрд. сўм	2015 йил январь-июнга нисбатан фоиз ҳисобида	яқунга нисбатан фоиз ҳисобида
Жами хизматлар	2490,5	116,7	100,0
Шу жумладан хизмат турлари бўйича:			
алоқа ва ахборотлаштириш хизмати	169,5	108,7	6,8
молиявий хизматлар	260,3	126,0	10,5
транспорт хизмати	471,7	114,9	18,9
шу жумладан автотранспорт хизматлари	451,0	114,9	18,1
яшаш ва овқатланиш хизматлари	44,7	113,7	1,8
савдо хизматлари	913,1	118,2	36,7
кўчмас мулк билан боғлиқ бўлган хизматлар	94,3	119,2	3,8
таълим соҳасидаги хизматлар	113,7	104,8	4,6

	млрд. сўм	2015 йил январь-июнга нисбатан фоиз ҳисобида	яқунга нисбатан фоиз ҳисобида
соғлиқни сақлаш соҳасидаги хизматлар	37,2	120,8	1,5
ижара ва прокат хизматлари	66,8	117,8	2,7
компьютерларни ва маиший товарларни таъмирлаш хизматлари	91,7	116,8	3,7
бошқа шахсий хизматлар	148,8	111,9	6,0
меъморчилик, муҳандислик изланишлари, техник синовлар ва таҳлил соҳасидаги хизматлар	17,7	119,9	0,7
бошқа турдаги хизматлар	60,9	121,9	2,4

Хизматлар таркибида энг катта улуш савдо (жами хизматларнинг 36,7фоизи), транспорт (18,9 фоизи) хизматларига тўғри келди.

Шунингдек, молиявий хизматлар (126,0 фоиз), транспорт хизматлари (114,9 фоиз), соғлиқни сақлаш (120,8 фоиз) ва бошқа турдаги хизматларида (121,9 фоиз) ўсиш суръати юқори бўлди.

2016 йил январь-июнда бозор хизматлари ишлаб чиқаришнинг иқтисодий фаолият турлари куйидагича:



Демография ва меҳнат бозори

Дастлабки маълумотларга кўра, 2016 йилнинг 1 июль ҳолатига вилоятда доимий аҳоли сони 2931,2 минг кишини ташкил қилди ва йил бошидан 20,8 минг кишига ёки 0,7 фоизга кўпайди.

Аҳолининг табиий ҳаракати 2016 йил январь-июнда қуйидагича ифодаланади:

	Киши			Ҳар 1000 кишига	
	2015й.	2016й. ¹⁾	ўсиш, камайиш (-)	2015й.	2016й. ¹⁾
Туғилганлар	29382	28869	-513	20,7	19,9
Ўлганлар	7947	7263	-684	5,6	5,0
шу жумладан бир ёшгача болалар 1000 туғилган болаларга нисбатан	454	452	-2	13,4	13,3
Табиий ўсиш	21435	21606	171	15,1	14,9
Никоҳлар	9020	7458	-1 562	6,3	5,1
Ажралишлар	1440	1473	33	1,0	1,0

Туғилиш даражаси. 2016 йилнинг январь-июнда туғилганлар сони 28869 кишини ташкил қилди ва 2015 йилнинг шу даврига (29382 киши) нисбатан 513 тага камайди. Туғилиш коэффициенти мос равишда 19,9 промиллени ташкил қилди ва 2015 йилнинг шу даврига (20,7 промилле) нисбатан 0,8 промиллега камайди.

Туғилиш даражасининг нисбатан кўпроқ камайиши вилоятнинг Булоқбоши (21,9 дан 17,5 промиллега), Мархамат (21,9 дан 18,7 промиллега), Улуғнор (21,2 дан 18,6 промиллега), Хўжаобод (21,3 дан 19,2 промиллега), Бўз (20,3 дан 18,3 промиллега) туманларида кузатилди.

Ўлим даражаси. 2016 йилнинг январь-июнда ўлганлар сони 7263 кишини ташкил қилди ва 2015 йилнинг шу даврига (7947 киши) нисбатан 684 тага камайди. Мос равишда ўлим коэффициенти 5,0 промиллени ташкил қилди (2015 йил январь-июнда 5,6 промилле).

Ўлим кўрсаткичининг 2015 йил январ-июнь даврига нисбатан кўпайиши мазкур даврда фақатгина Хўжаобод туманида кузатилди (5,2 дан 5,7 промиллега), қолган туман ва шаҳарларда ўлим кўрсаткичи аввалги даврга нисбатан камайди.

¹⁾ дастлабки маълумот

Ўлганлар умумий сонидан қон айланиш системаси касалликларидан 4829 та (66,5 фоизи), бахтсиз ҳодисалардан: 283 та (3,9 фоизи), нафас олиш органлари касалликларидан: 322 та (4,4 фоизи), ҳазм қилиш органлари касалликларидан 403 та (5,6 фоизи), ўсмалардан 475 та (6,5 фоизи) ва юқумли касалликлардан 119 та (1,6 фоизи) бошқа касалликлардан: 832 та (11,5 фоизи) вафот этган.

Дастлабки маълумотларга кўра, 2016 йилнинг январь-июнда бир ёшга тўлмаган 452 та болалар ўлими кузатилди. Болалар ўлими коэффициенти 13,3 промиллени ташкил қилди (2015 йилнинг январь-июнда 13,4 промилле).

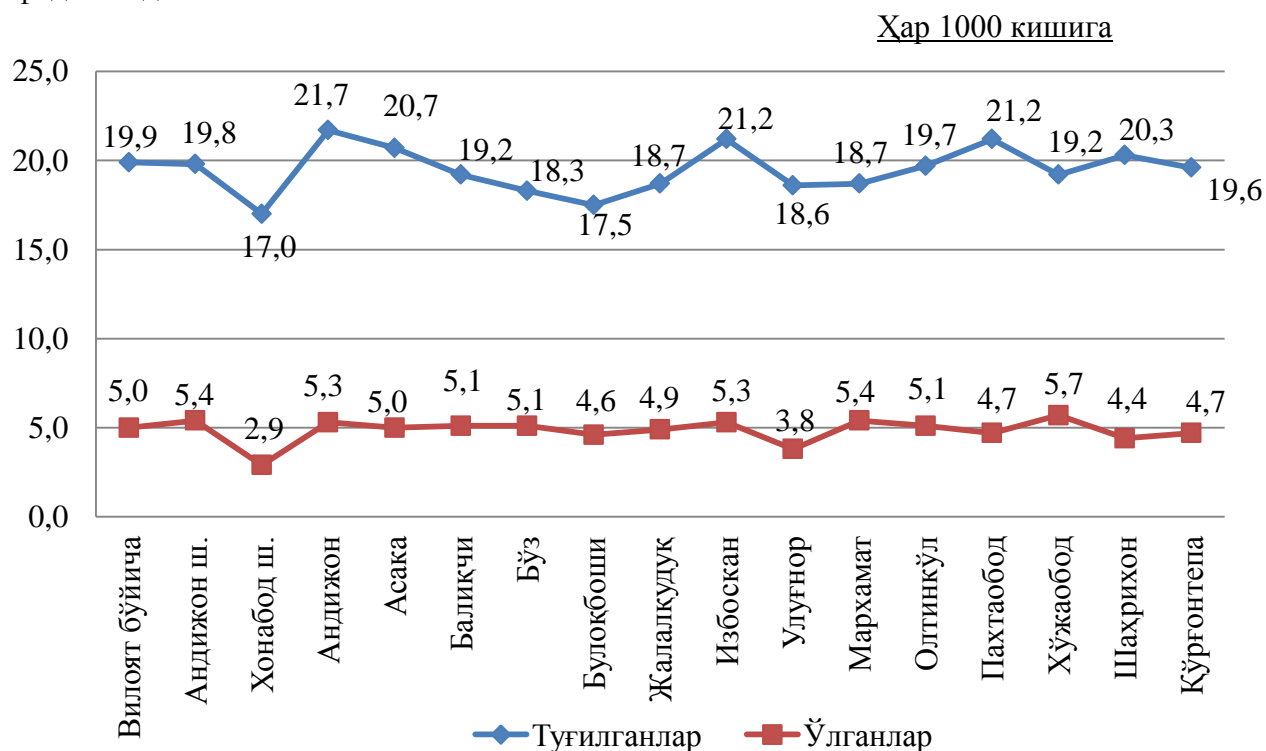
Жами бир ёшга тўлмай ўлган болалардан: перинатал даврда юзага келадиган ҳолатлардан 246 та (54,3 фоизи), нафас олиш органлари касалликларидан 99 та (21,8 фоизи), туғма аномалия ва ривожланишдаги нуқсонлардан 65 та (14,4 фоизи), қолган касалликлардан 42 та (9,5 фоизи) вафот этган.

Никоҳлар ва ажралишлар. 2016 йилнинг январь-июнда ФХДЁ органларида 7458 та никоҳлар ва 1473 та ажралишлар рўйхатга олинди. Минг аҳолига нисбатан 5,1 та никоҳ (2015 йилнинг тегишли даврида 6,3 та) ва 1,0 та ажралишлар (2015 йилнинг тегишли даврида 1,0 та) тўғри келади.

Миграция. Дастлабки маълумотларга кўра, 2016 йилнинг январь-июнь ойларида вилоят бўйича кўчиб келганлар сони 2789 кишини, шу давр мобайнида кўчиб кетганлар сони эса 3634 кишини ташкил қилди. Миграция қолдиғи минус 845 кишига (2015 йилнинг шу даврида минус 668 киши) тенг бўлди.

Энг катта минус қолдиқлар Андижон шаҳар (минус 677), Шаҳрихон (минус 203), Избоскан (минус 148) туманларида кузатилди.

Аҳолининг табиий ҳаракати 2016 йил январь-июнда қуйидагича ифодаланади:



Мехнат ресурсларининг сони дастлабки маълумотларга кўра, 2015 йил январь-июнга нисбатан 1,1 фоизга кўпайиб, 1705,6 минг кишини ёки вилоят доимий аҳолисининг 58,2 фоизини ташкил қилди.

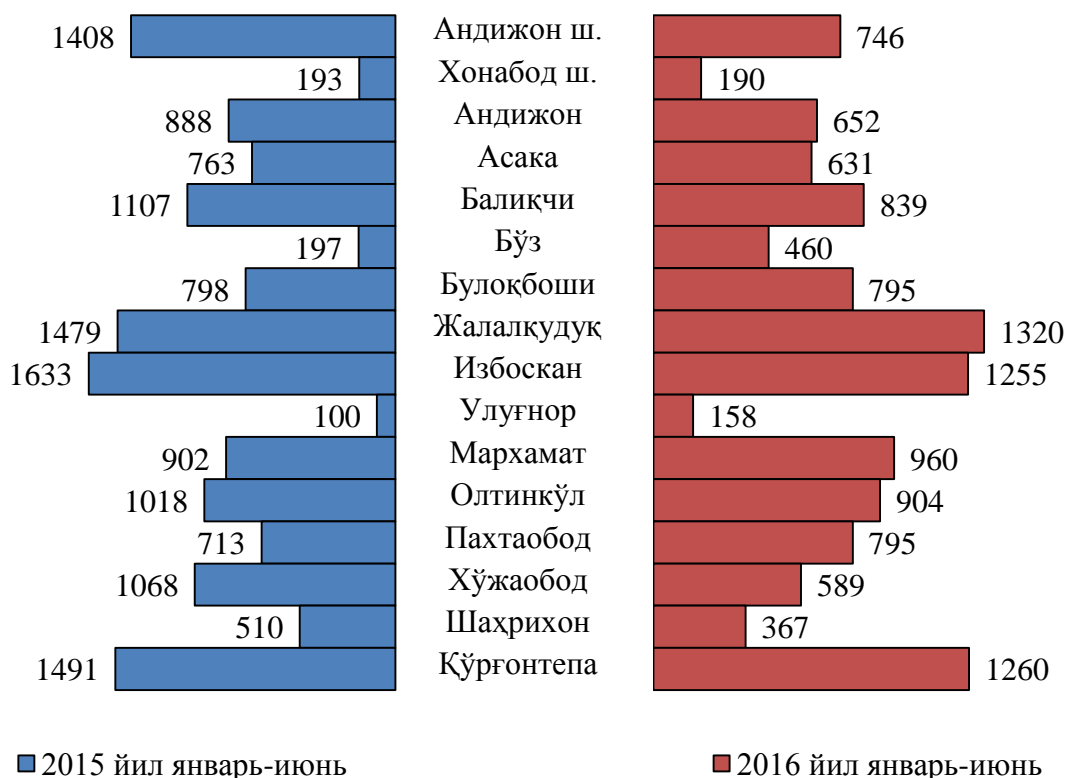
2016 йил январь-июнда бандликка кўмаклашувчи марказларига ишга жойлаштиришда ёрдам беришни сўраб, 12482 нафар фуқаро мурожаат қилди. Иш қидириб мурожаат этганлар Жалақудук (1362 киши), Избоскан (1287 киши), Қўрғонтепа (1261 киши), Олтинкўл (937 киши), Пахтаобод (865 киши) ва Булоқбоши (806 киши) туманларида бошқаларига нисбатан кўп.

Бандликка кўмаклашувчи марказларига мурожаат қилган фуқаролардан 11921 нафари ишга жойлаштирилди. Айниқса ушбу кўрсаткич, Жалақудук (1320 киши), Қўрғонтепа (1260 киши), Олтинкўл (904 киши), Избоскан (1255 киши), Мархамат (960 киши) ва Балиқчи (839 киши) туманларида юқори даражада бўлди.

Ўтган давр мобайнида бандликка кўмаклашувчи марказларида рўйхатга олинган фуқаролардан 689 нафари ишсизлик мақомини олган.

Бандликка кўмаклашувчи марказлари орқали ишга жойлаштирилган фуқаролар сони қуйидагича ифодаланади:

(киши)



**ХУДУДЛАРНИНГ ИЖТИМОЙ-
ИҚТИСОДИЙ РИВОЖЛАНИШИНING
СТАТИСТИК КЎРСАТКИЧЛАРИ**

Корхона ва ташкилотлар сони

(фермер ва деҳқон хўжаликларисиз)

(бирлик)

	2016 йил 1 июлга рўйхатга олинган	2016 йил январь-июнда	
		ташкил топди	тугатилди
Вилоят бўйича:	27804	1123	1375
шаҳарлар:			
Андижон	8813	367	812
Хонобод	370	9	-
туманлар:			
Андижон	2022	75	24
Асака	2474	120	198
Балиқчи	1649	75	137
Бўз	666	21	13
Булокбоши	644	37	24
Жалақудук	1027	45	63
Избоскан	1298	57	7
Улуғнор	596	29	6
Мархамат	1338	33	8
Олтинкўл	1575	47	7
Пахтаобод	964	31	4
Хўжаобод	881	37	19
Шахрихон	1917	93	5
Қўрғонтепа	1570	47	48

**Рўйхатга олинган юридик шахсларни
мулкчилик шакллари бўйича тақсимлаш
(фермер ва деҳқон хўжаликларисиз)**

(2016 йил 1 июль ҳолатига)

	Жами, бирлик	Умумий сонга нисбатан фоиз ҳисобида		
		давлат	нодавлат	шундан хусусий
Вилоят бўйича:	27804	11,9	88,1	35,3
шаҳарлар:				
Андижон	8813	4,9	95,1	24,1
Ҳонобод	370	16,2	83,8	29,7
туманлар:				
Андижон	2022	12,5	87,5	33,7
Асака	2474	10,8	89,2	46,0
Балиқчи	1649	13,3	86,7	55,9
Бўз	666	19,2	80,8	45,9
Булоқбоши	644	22,8	77,2	31,5
Жалақудук	1027	21,2	78,8	34,1
Избоскан	1298	17,8	82,2	29,1
Улуғнор	596	17,4	82,6	34,2
Мархамат	1338	13,4	86,6	49,9
Олтинқўл	1575	12,8	87,2	48,8
Пахтаобод	964	21,7	78,3	41,2
Хўжаобод	881	17,0	83,0	28,0
Шахрихон	1917	13,9	86,1	33,0
Қўрғонтепа	1570	15,4	84,6	43,1

Кичик корхоналар ва микрофирмалар (бизнес) сони
(фермер ва деҳқон хўжаликларисиз)

(бирлик)

	2016 йил 1 июлга рўйхатга олинган	2016 йил январь-июнда	
		ташкил топди	тугатилди
Вилоят бўйича:	23602	1094	1345
шаҳарлар:			
Андижон	7906	350	809
Хонобод	285	9	-
туманлар:			
Андижон	1729	73	22
Асака	2105	119	188
Балиқчи	1391	74	135
Бўз	535	21	13
Булоқбоши	486	35	22
Жалақудук	779	43	63
Избоскан	1061	56	4
Улуғнор	482	28	5
Мархамат	1132	33	5
Олтинқўл	1344	46	7
Пахтабод	742	31	4
Хўжаобод	727	36	19
Шахрихон	1626	93	2
Қўрғонтепа	1272	47	47

**2016 йил январь - майда иқтисодиёт тармоқлари
бўйича корхона ва ташкилотлар фаолиятининг
молиявий натижалари**

	Фойда, зарар (+,-)	
	млн. сўм	2015 йил январь-майга нисбатан фоизда
Жами	34616,2	65,8
Тоғ-кон саноати ва очиқ конларни ишлаш	225,7	57,6
Ишлаб чиқарадиган саноат	9897,0	32,7
Электр, газ, буғ билан таъминлаш ва хавони кондициялаш	8674,4	168,6
қурилиш	896,1	130,9
Улгуржи ва чакана савдо, моторли транспорт воситалари ва мотоциклларни таъмирлаш	10984,1	89,7
Ташиш ва сақлаш	207,8	81,7
Ахборот ва алоқа	92,1	4,6 м
Молиявий ва суғурта фаолияти	-	-
Бошқалар	3639,0	103,1

**2016 йил январь - майда корхона ва ташкилотлар
фаолиятининг молиявий натижалари**

	Фойда, зарар (+,-), млн. сўм	2015 йил январь-майга нисбатан фоизда
Вилоят бўйича:	34616,2	65,8
шаҳарлар:		
Андижон	15339,8	39,4
Хонобод	2496,4	51,2
туманлар:		
Андижон	462,6	64,3
Асака	11855,8	3,5 м
Балиқчи	110,1	88,1
Бўз	55,0	101,9
Булоқбоши	173,5	139,0
Жалакудук	590,9	93,5
Избоскан	227,7	123,1
Улуғнор	165,6	76,0
Мархамат	257,2	60,6
Олтинкўл	81,1	115,2
Пахтабод	315,4	125,5
Хўжаобод	84,7	133,6
Шахрихон	1794,2	91,9
Қўрғонтепа	606,2	104,4

**Чет эл инвестицияси киритилган
корхоналар сони**

(2016 йил 1 июль ҳолатига, бирликда)

	Жами рўйхатга олинганлари	жумладан, фаолият кўрсатаётганлари	Фаолият кўрсатаётганларни жамига нисбатан, фоиз ҳисобида
Вилоят бўйича:	140	138	98,6
шаҳарлар:			
Андижон	65	64	98,5
Хонобод	3	3	100
туманлар:			
Андижон	15	15	100
Асака	5	5	100
Балиқчи	10	10	100
Бўз	1	1	100
Булокбоши	5	5	100
Жалақудук	3	3	100
Избоскан	5	5	100
Улуғнор	1	1	100
Мархамат	5	5	100
Олтинқўл	5	5	100
Пахтаобод	3	3	100
Хўжаобод	2	2	100
Шахрихон	9	8	88,9
Қўрғонтепа	3	3	100

Чет эл инвестицияси киритилган корхоналар сони

(бирлик)

	Рўйхатга олинганлар	2016 йил январь-июнда	
		ташкил этилган ¹⁾	тугатилган
Вилоят бўйича:	140	9	5
шаҳарлар:			
Андижон	65	5	5
Хонобод	3	-	-
туманлар:			
Андижон	15	-	-
Асака	5	-	-
Балиқчи	10	4	-
Бўз	1	-	-
Булоқбоши	5	-	-
Жалакудук	3	-	-
Избоскан	5	-	-
Улуғнор	1	-	-
Мархамат	5	-	-
Олгинкўл	5	-	-
Пахтаобод	3	-	-
Хўжаобод	2	-	-
Шахрихон	9	-	-
Кўрғонтепа	3	-	-

¹⁾ қайта ташкил этилганлар билан

**Меҳнат ресурслари
ва аҳолининг иш билан бандлиги¹⁾**

(2016 йил 1 июль ҳолатига, минг киши)

	Меҳнат ресурслари сони	Ўртача банд аҳоли сони
Вилоят бўйича:	1705,6	1261,0
шаҳарлар:		
Андижон	248,8	219,2
Хонобод	24,3	19,7
туманлар:		
Андижон	139,6	94,9
Асака	175,3	122,9
Балиқчи	107,7	88,1
Бўз	39,9	32,8
Булокбоши	76,8	52,4
Жалақудук	102,3	73,7
Избоскан	128,4	95,5
Улуғнор	32,7	23,5
Мархамат	93,7	63,9
Олтинкўл	95,1	64,8
Пахтабод	103,7	79,9
Хўжабод	59,8	40,6
Шахрихон	160,2	104,5
Қўрғонтепа	117,3	84,6

¹⁾дастлабки маълумот

Доимий аҳоли сони¹⁾

(2016 йил 1 июль ҳолатига, минг киши)

	Жами аҳоли	шу жумладан:	
		шаҳар аҳолиси	қишлоқ аҳолиси
Вилоятбўйича:	2931,2	1 400,1	1 531,1
шаҳарлар:			
Андижон	418,6	418,6	0,0
Ҳонобод	40,3	33,4	6,9
туманлар:			
Андижон	243,0	181,6	61,4
Асака	303,3	92,5	210,8
Балиқчи	186,9	65,5	121,4
Бўз	67,1	23,2	43,9
Булоқбоши	133,7	65,3	68,4
Жалакудук	174,7	72,6	102,1
Избоскан	220,8	70,4	150,4
Улуғнор	55,7	5,7	50,0
Мархамат	161,4	127,2	34,2
Олгинкўл	164,5	86,9	77,6
Пахтаобод	179,1	65,8	113,3
Хўжаобод	102,6	43,1	59,5
Шахрихон	277,8	92,2	185,6
Қўрғонтепа	201,7	87,1	114,6

¹⁾дастлабки маълумот

Аҳолининг табиий ҳаракати коэффицентлари (январь-июнь ойларида)

(1000 аҳоли сонига)

	Туғилганлар		Ўлганлар		Аҳолининг табиий ўсиши	
	2015й.	2016й. ¹⁾	2015й.	2016й. ¹⁾	2015й.	2016й. ¹⁾
Вилоятбўйича:	20,7	19,9	5,6	5,0	15,1	14,9
шаҳарлар:						
Андижон	21,7	19,8	6,0	5,4	15,7	14,4
Хонобод	15,8	17,0	5,1	2,9	10,7	14,1
туманлар:						
Андижон	22,8	21,7	5,9	5,3	16,9	16,3
Асака	20,4	20,7	5,4	5,0	15,0	15,7
Балиқчи	20,6	19,2	5,5	5,1	15,1	14,1
Бўз	20,3	18,3	5,3	5,1	15,0	13,1
Булокбоши	21,9	17,5	5,3	4,6	16,6	12,8
Жалақудук	17,1	18,7	5,6	4,9	11,5	13,8
Избоскан	19,3	21,2	5,3	5,3	13,9	15,9
Улуғнор	21,2	18,6	5,6	3,8	15,6	14,8
Мархамат	21,9	18,7	5,8	5,4	16,1	13,3
Олтинқўл	20,8	19,7	5,6	5,1	15,2	14,6
Пахтабод	20,1	21,2	5,8	4,7	14,3	16,5
Хўжабод	21,3	19,2	5,2	5,7	16,1	13,5
Шахрихон	18,2	20,3	4,8	4,4	13,4	15,9
Қўрғонтепа	19,1	19,6	5,7	4,7	13,5	14,9

¹⁾дастлабки маълумот

**Тузилган никоҳлар ва никоҳдан ажралишлар сони
(январь-июнь ойларида)**

(бирлик)

	Тузилган никоҳлар		Никоҳдан ажралишлар	
	2015й.	2016й. ¹⁾	2015й.	2016й. ¹⁾
Вилоятбўйича:	9 020	7 458	1 440	1 473
шаҳарлар:				
Андижон	1 160	1 025	283	262
Хонобод	98	99	23	33
туманлар:				
Андижон	691	485	117	124
Асака	923	742	155	145
Балиқчи	557	589	62	65
Бўз	147	123	24	18
Булокбоши	348	358	43	87
Жалакудук	648	440	56	65
Избоскан	660	559	113	144
Улуғнор	109	104	26	18
Мархамат	523	474	90	93
Олтинкўл	469	382	70	83
Пахтаобод	348	582	74	79
Хўжаобод	928	269	130	53
Шахрихон	782	771	83	104
Кўрғонтепа	629	456	91	100

¹⁾дастлабки маълумот

**Бандликка кўмаклашувчи марказларига
Иш қидириб мурожаат этган ва рўйхатга
олинганлар сони ¹⁾**

(1 июль ҳолатига, киши)

	Бандликка кўмаклашувчи марказларига иш қидириб мурожаат этганлар сони		жумладан, расман ишсиз мақомини олганлар		улардан, ишсизлик нафақаси ажратилганлар сони	
	2015 й.	2016 й.	2015 й.	2016 й.	2015 й.	2016 й.
Вилоят бўйича:	15223	12482	350	689	46	139
шаҳарлар:						
Андижон	1420	804	0	30	0	10
Хонобод	223	259	4	21	4	14
туманлар:						
Андижон	1050	692	7	35	5	6
Асака	804	676	41	63	9	16
Балиқчи	1132	887	25	62	5	4
Бўз	239	485	31	48	1	15
Булоқбоши	907	806	109	41	2	6
Жалақудуқ	1498	1362	16	66	3	6
Избоскан	1886	1287	52	60	0	9
Улуғнор	110	166	3	3	1	3
Мархамат	956	1011	12	40	3	9
Олтинкўл	1007	937	10	53	5	14
Пахтаобод	732	865	18	56	4	7
Хўжаобод	1073	594	5	32	0	4
Шахрихон	680	390	2	19	1	8
Қўрғонтепа	1506	1261	15	60	3	8

¹⁾вилоят меҳнат бош бошқармаси маълумотига асосан

Иш билан таъминланган аҳоли сони¹⁾

(1 июль ҳолатига, киши)

	2015йил	2016йил
Вилоят бўйича:	14268	11921
шаҳарлар:		
Андижон	1408	746
Ҳонобод	193	190
туманлар:		
Андижон	888	652
Асака	763	631
Балиқчи	1107	839
Бўз	197	460
Булоқбоши	798	795
Жалақудуқ	1479	1320
Избоскан	1633	1255
Улуғнор	100	158
Мархамат	902	960
Олтинқўл	1018	904
Пахтаобод	713	795
Хўжаобод	1068	589
Шахрихон	510	367
Қўрғонтепа	1491	1260

¹⁾вилоят Меҳнат бош бошқармаси маълумотига асосан