

Асосий иқтисодий кўрсаткичлар

	Млрд. сўм	2015 йил январь-декабрга нисбатан фоиз ҳисобида
Ялпи ҳудудий маҳсулот	11266,0	101,0
Саноат маҳсулоти	7819,2	74,5
“Уз Автосаноат”АК тизимидан ташқари	5372,4	112,0
Истеъмол товарлари	5580,7	73,0
“Уз Автосаноат”АК тизимидан ташқари	3710,1	114,2
Қишлоқ, ўрмон ва балиқ хўжалиги	5311,3	108,1
Асосий капиталга киритилган инвестициялар	1882,2	102,9
Қурилиш ишлари	1644,3	111,6
Юк айланмаси млн. тн-км	2707,4	101,1
Йўловчи айланмаси млн. йўловчи-км	4858,1	102,8
Чакана товар айланмаси	6883,6	114,3
Хизматлар, жами	5072,0	116,5
Пуллик хизматлар	3109,3	110,7
Маиший хизматлар	332,6	115,8
Ташқи савдо айланмаси млн. АҚШ долл.	1184,2	73,9
Экспорт	338,9	145,7
Импорт	845,3	61,7

Ялпи ҳудудий маҳсулот ишлаб чиқариш

Дастлабки маълумотларга кўра, 2016 йилнинг январь-декабрь ойларида ишлаб чиқарилган ялпи ҳудудий маҳсулотнинг (ЯХМ) ҳажми 11266,0 млрд. сўмни ташкил этди ва 2015 йилнинг январь-декабрга нисбатан ўсиш суръати 101,0 фоизни ташкил қилди.

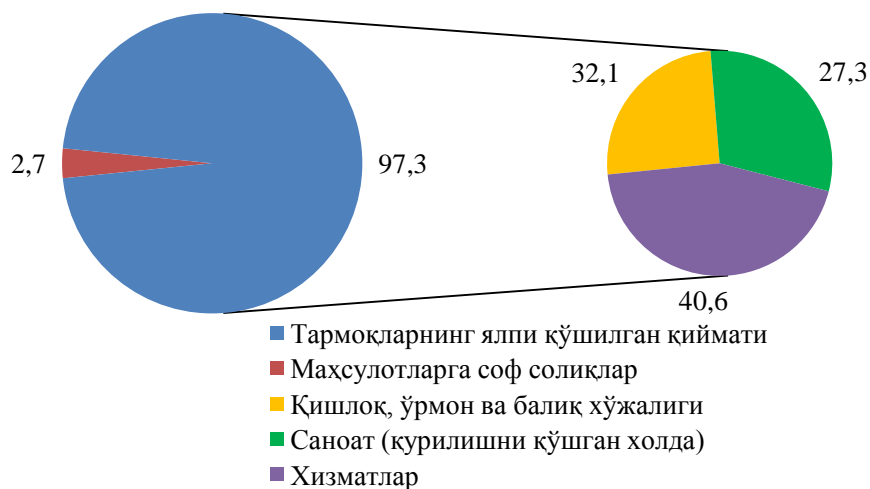
2016 йил январь-декабрь ойларида ЯХМ дефлятор индекси 109,4 фоизни ташкил қилди.

Январь-декабрь ойларида вилоят ялпи ҳудудий маҳсулотининг иқтисодий фаолият турлари бўйича таркиби куйидагича ифодаланган:

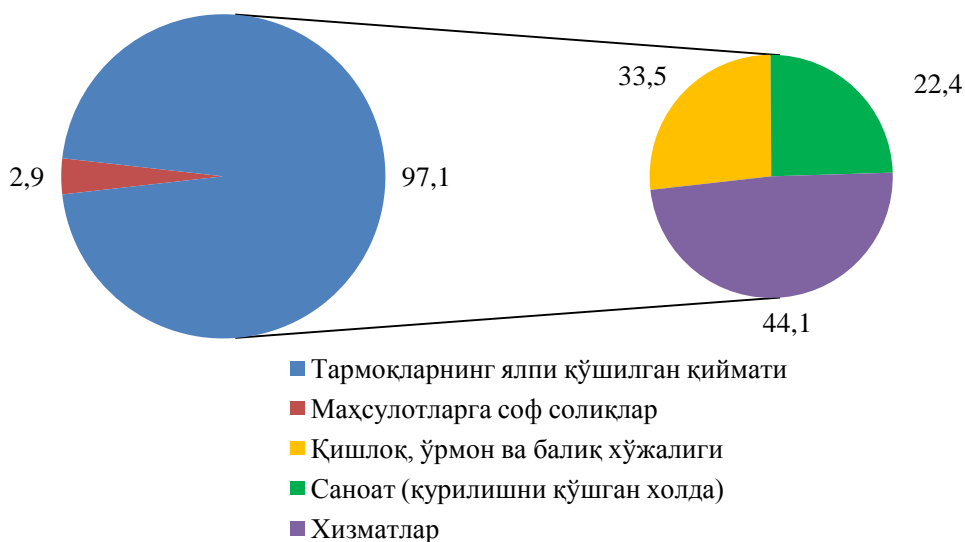
	млрд.сўм		2015 йил январь-декабрга нисбатан фоиз ҳисобида
	2015 йил	2016 йил	
I. Ялпи ҳудудий маҳсулот, жами	10197,9	11266,0	101,0
шу жумладан:			
Тармоқларнинг ялпи қўшилган қиймати	9925,6	10934,8	101,2
Маҳсулотларга соф солиқлар	272,3	331,1	93,3
II. Тармоқларнинг ялпи қўшилган қиймати	9925,6	10934,8	101,2
Қишлоқ, ўрмон ва балиқ хўжалиги	3182,9	3666,1	108,1
Саноат (қурилишни қўшган ҳолда)	2708,0	2451,2	80,7
Саноат	2110,6	1714,5	72,0
қурилиш	597,5	736,7	111,6
Хизматлар	4034,6	4817,5	109,5
савдо, яшаш ва овқатланиш бўйича хизматлар	870,8	1054,9	111,8
ташиш ва сақлаш, ахборот ва алоқа хизматлари	866,7	1023,5	105,5
бошқа хизматлари	2297,1	2739,0	110,1

2016 йилнинг январь-декабрь ойларида ялпи ҳудудий маҳсулотнинг тармоқлар таркиби (фоизда):

2015 йил



2016 йил



2016 йилнинг январь-декабрь ойларида вилоятнинг ялпи ҳудудий маҳсулотининг ўсиш суръатига асосий таъсири савдо, яшаш ва овқатланиш бўйича хизматлар (111,8%), қурилиш (111,6%) ва қишлоқ, ўрмон ва балиқ хўжалиги (108,1%) тармоқларидаги ялпи қўшилган қиймат ҳиссасига тўғри келмоқда.

ЯҲМ ишлаб чиқариш умумий ҳажмининг 66,0 фоизи кичик тадбиркорлик (бизнес) ҳиссасига тўғри келди ва бу кўрсаткич 2015 йилнинг январь-декабрига нисбатан 4,6 фоизли бандга ошди.

2016 йилнинг январь-декабрда ойларида ялпи ҳудудий маҳсулот ҳажмида хизматлар улуши 44,1 фоиз (2015 йил январь-декабрда 40,6 фоиз)ни ташкил қилди.

**Корхоналар ва ташкилотлар
фаолиятининг умумий
таърифи**
(фермер ва деҳқон хўжаликларисиз)

Корхоналар ва ташкилотлар ягона давлат регистри маълумотларига кўра, 2017 йил 1 январь ҳолатига рўйхатга олинган юридик шахслар сони 27719 тани ташкил қилиб, шундан 26277 таси ёки 94,8 фоизи фаолият кўрсатмоқда.

Иқтисодий фаолият турлари бўйича рўйхатг олинган корхона ва ташкилотларнинг асосий қисми савдо 7746 та (27,9 фоизи), саноат 5236 та (18,8 фоизи), қурилиш 2391 та (8,6 фоизи), қишлоқ ва ўрмон хўжалиги 2169 та (7,8 фоизи), яшаш ва овқатланиш бўйича хизматлар 1329 та (4,9 фоизи) соҳаларига тўғри келади.

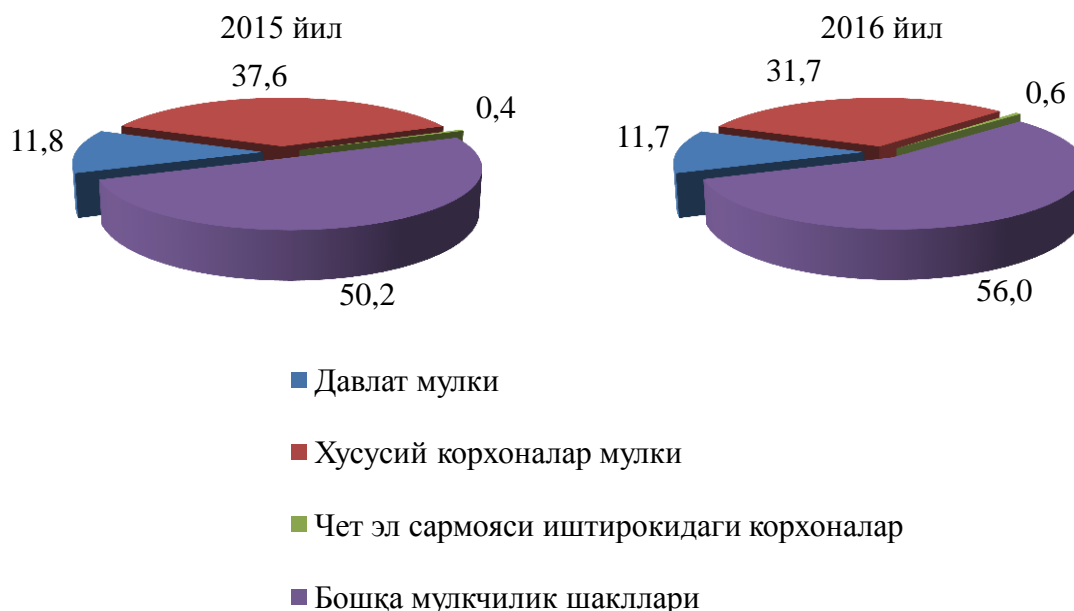
2017 йил 1 январь ҳолатига рўйхатга олинган ҳамда фаолият кўрсатаётган корхона ва ташкилотлар иқтисодий фаолият турлари бўйича қуйидагича тақсимланади:

	Рўйхатга олинганлар		Фаолият кўрсатаётганлар	
	бирлик	яқунга нисбатан фоизда	бирлик	яқунга нисбатан фоизда
Жами	27719	100,0	26277	100,0
шу жумладан:				
қишлоқ, ўрмон ва балиқ хўжалиги	2169	7,9	2007	7,7
саноат	5236	18,9	4886	18,6
қурилиш	2391	8,6	2265	8,6
савдо	7746	27,9	7260	27,7
ташиш ва сақлаш	892	3,2	860	3,2
яшаш ва овқатланиш бўйича хизматлар	1329	4,9	1257	4,8
ахборот ва алоқа	599	2,1	564	2,1
соғлиқни сақлаш ва ижтимоий хизматлар кўрсатиш	773	2,8	757	2,8
бошқа турдаги хизматлар кўрсатиш	6584	23,7	6421	24,5

Рўйхатга олинган корхоналар умумий сонининг 88,2 фоизи нодавлат мулки шаклидаги корхоналар, шундан 53,3 фоизи масъулияти чекланган жамиятлар, 36,0 фоизи хусусий корхоналар, 06 фоизи чет эл сармояси иштирокидаги корхоналар, 0,1 фоизи акциядорлик жамиятлари, 10,0 фоизи бошқа корхоналар улушига тўғри келди.

Рўйхатга олинган хўжалик юритувчи субъектлар-юридик шахслар мулкчилик шакллари бўйича куйидагича тақсимланади:

2017 йил 1 январь ҳолатига,
умумий сонига нисбатан фоиз ҳисобида



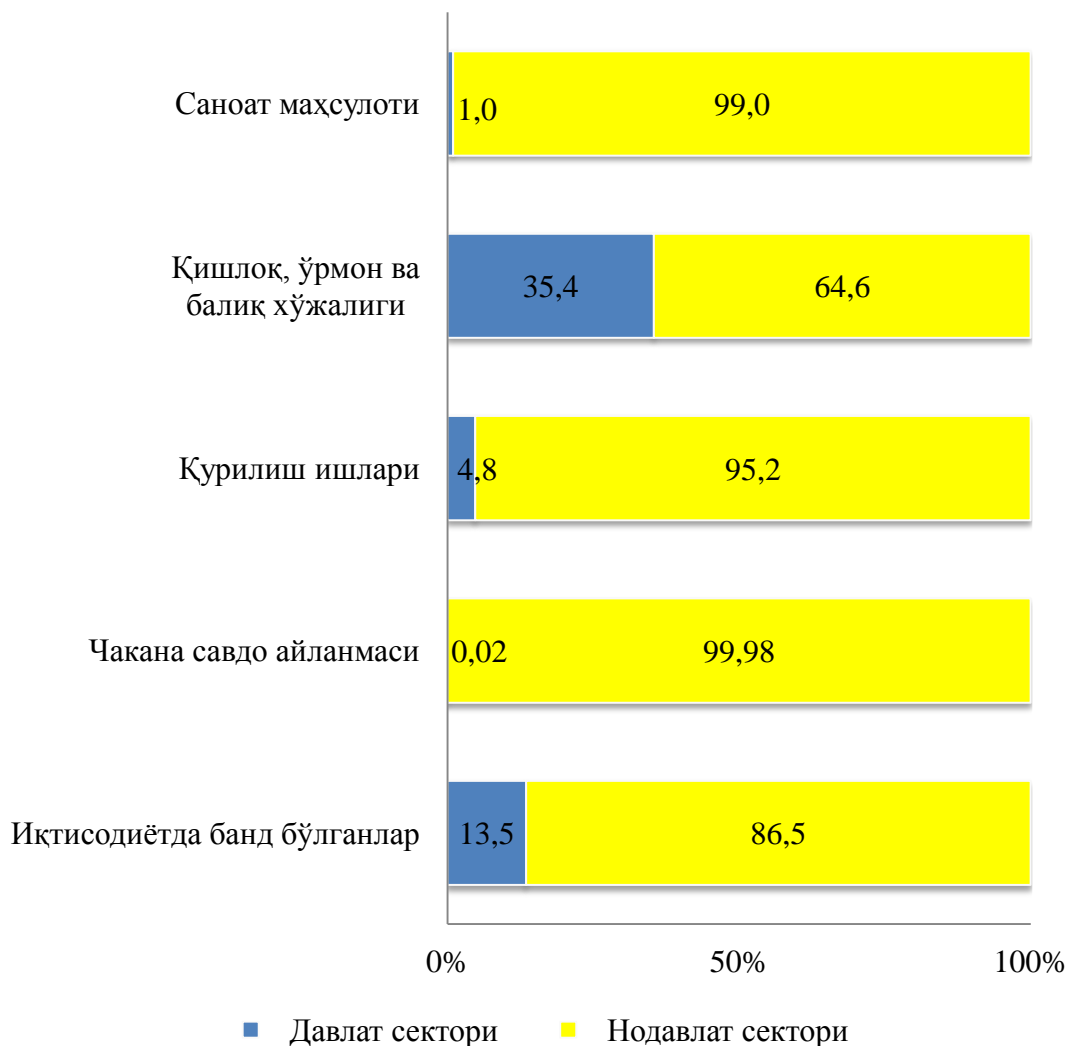
2016 йилнинг январь-декабрь ойларида жами 2764 та янги корхона ва ташкилотлар рўйхатга олинган (шундан кичик бизнес субъектлари 2686 та). Уларнинг асосий қисми Андижон шаҳрида (вилоят бўйича рўйхатга олинган жами корхона ва ташкилотларнинг (28,3 фоизи), Асака (9,8 фоизи), Шаҳрихон (7,5 фоизи), Андижон (7,4 фоизи), Балиқчи (5,8 фоизи), Избоскан (5,6 фоизи) туманларига тўғри келди.

Иқтисодий фаолият турлари бўйича янги рўйхатга олинган корхона ва ташкилотларнинг 23,5 фоизи савдо, 19,5 фоизи саноат ва 7,6 фоизи қурилиш соҳаларига тўғри келади.

Ҳисобот даврида 3094 та корхона ва ташкилотлар фаолияти тугатилган бўлиб, улардан 58 таси (жами фаолияти тугатилганларнинг 1,9 фоизи) ихтиёрий тугатилиш тартибини қўллаш орқали тугатилган.

2016 йилнинг январь-декабрь ойларида иқтисодий фаолият турлари бўйича маҳсулот ишлаб чиқаришда ҳамда аҳоли бандлиги бўйича давлат ва нодавлат секторларининг нисбати қуйидагича ифодаланади:

умумий ҳажмга нисбатан фоиз ҳисобида



Кичик тадбиркорлик (бизнес)

2017 йил 1 январь ҳолатига рўйхатга олинган жами кичик тадбиркорлик (бизнес) субъектларининг сони 23580 тани ташкил қилди.

2016 йилнинг январь-декабрь ойларида ялпи ҳудудий маҳсулотнинг 66,0 фоизи (2015 йил январь-декабрда 61,4 фоиз) кичик бизнес субъектлари томонидан ишлаб чиқарилди.

2016 йилнинг январь-декабрь ойларида кичик тадбиркорлик (бизнес) субъектлари томонидан:

- 1091,1 минг нафар кишининг бандлиги таъминланди (жами иктисодиётда банд бўлганларнинг 84,1 фоизи), шу жумладан банд бўлганларнинг 705,6 минг нафари якка тартибдаги тадбиркор, 190,7 минг нафари кичик корхона ва микрофирмалар ҳиссасига тўғри келди;

- саноат маҳсулоти ишлаб чиқариш ҳажми 3880,7 млрд. сўми (жами саноат ишлаб чиқаришининг 49,6 фоизи) ёки 2015 йилнинг январь-декабрга нисбатан 114,2 фоизни ташкил қилди;

- 5297,5 млрд. сўмлик қишлоқ, ўрмон ва балиқ хўжаликларининг ишлаб чиқарилган (кўрсатилган хизматлар) ташкил қилиб, ўсиш суръати 108,1 фоизни (қишлоқ, ўрмон ва балиқ хўжаликлари ялпи маҳсулотининг 99,7 фоизи) ташкил қилди.

- 1088,8 млрд. сўмлик инвестициялар (умумий инвестициялар ҳажмининг 57,8 фоизи) ўзлаштирилди ва 2015 йилнинг январь-декабрга нисбатан 115,4 фоизни ташки қилди;

- 1548,0 млрд. сўмлик қурилиш ишлари (қурилиш ишлари умумий ҳажмининг 94,1 фоизи) бажарилди ва 2015 йилнинг январь-декабрга нисбатан 111,4 фоизга кўпайди;

- автомобил транспорти юк айланмасининг 118,2 фоизга (вилоят жами автомобил транспорти юк айланмасининг 109,1 фоизи), йўловчи айланмасининг эса 115,1 фоизга (умумий йўловчи айланмасининг 108,0 фоизи) кўпайиши таъминланди;

- чакана товар айланмаси умумий ҳажмининг 93,6 фоизи ёки 6439,7 млрд. сўми (ўсиш 116,5 фоиз) ва пуллик хизматлар умумий ҳажмининг, мос равишда 69,7 фоизи ёки 3109,3 млрд. сўми (ўсиш 110,7 фоиз) шакллантирилди;

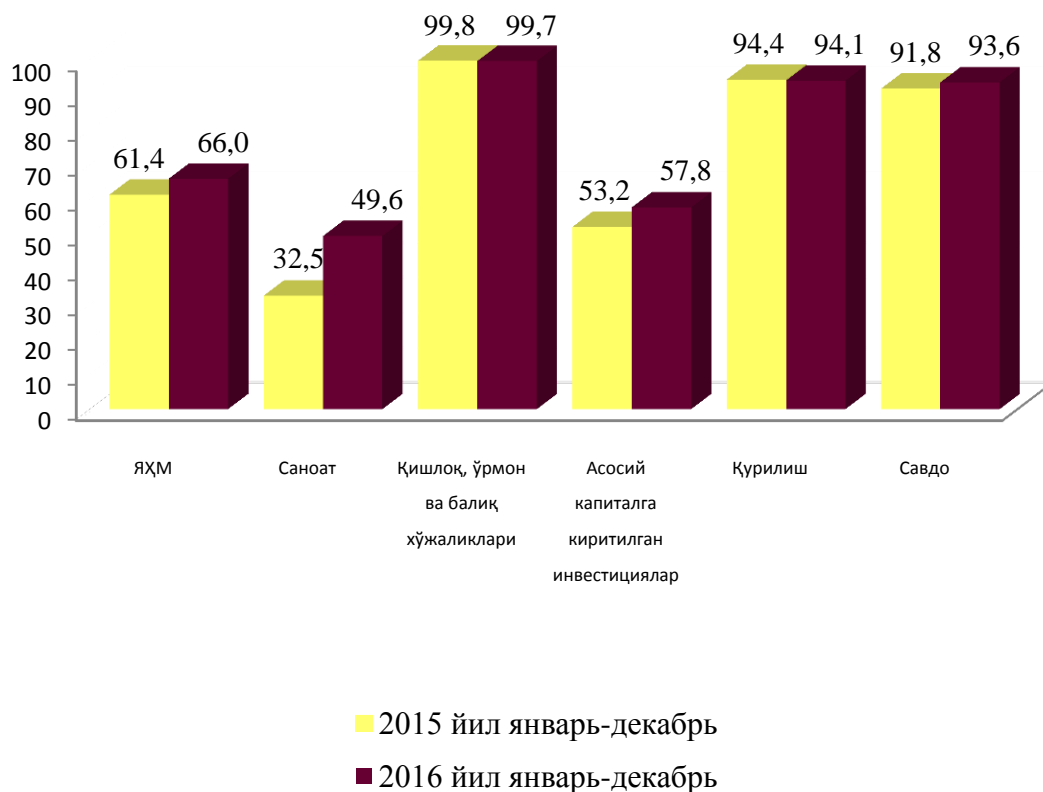
- 256,7 млн. АҚШ доллари (умумий экспорт ҳажмининг 75,7 фоизи) миқдорида маҳсулотлар (товар ва хизматлар) экспорт қилинди, 139,4 млн. АҚШ доллари (умумий импорт ҳажмининг 16,5 фоизи) миқдорида маҳсулотлар (товар ва хизматлар) импорт қилинди.

2016 йилнинг январь-декабрда ойларида кичик тадбиркорлик субъектлари маҳсулоти (ишлар, хизматлар) умумий ҳажмидаги хусусий тадбиркорликнинг (фукаралар мулки) улуши қуйидагича ифодаланади:

	Кичик тадбиркорлик субъектлари маҳсулоти (иш, хизмат) ҳажми, млрд.сўм	Кичик тадбиркорлик субъектлари маҳсулоти (иш, хизмат) ҳажмида хусусий сектор улуши, % ҳисобида
Қишлоқ, ўрмон ва балиқ хўжалиги	5297,5	99,7
Саноат	3880,7	63,0
Қурилиш	1548,0	94,1
Чакана савдо	6213,6	84,4
Юк ташиш, млн тн.	57,9	94,2
Йўловчи ташиш, млн.киши	444,6	92,1
Экспорт, млн. АҚШ долл.	256,7	75,7
Импорт, млн. АҚШ долл.	139,4	16,5

Ялпи ҳудудий маҳсулот ва иқтисодиёт тармоқлари маҳсулоти (ишлар, хизматлар) умумий ҳажмида кичик тадбиркорлик (бизнес) улушининг ўзгариши қуйидагича ифодаланади:

умумий ҳажмга нисбатан фоиз ҳисобида



Ташқи иқтисодий алоқалар

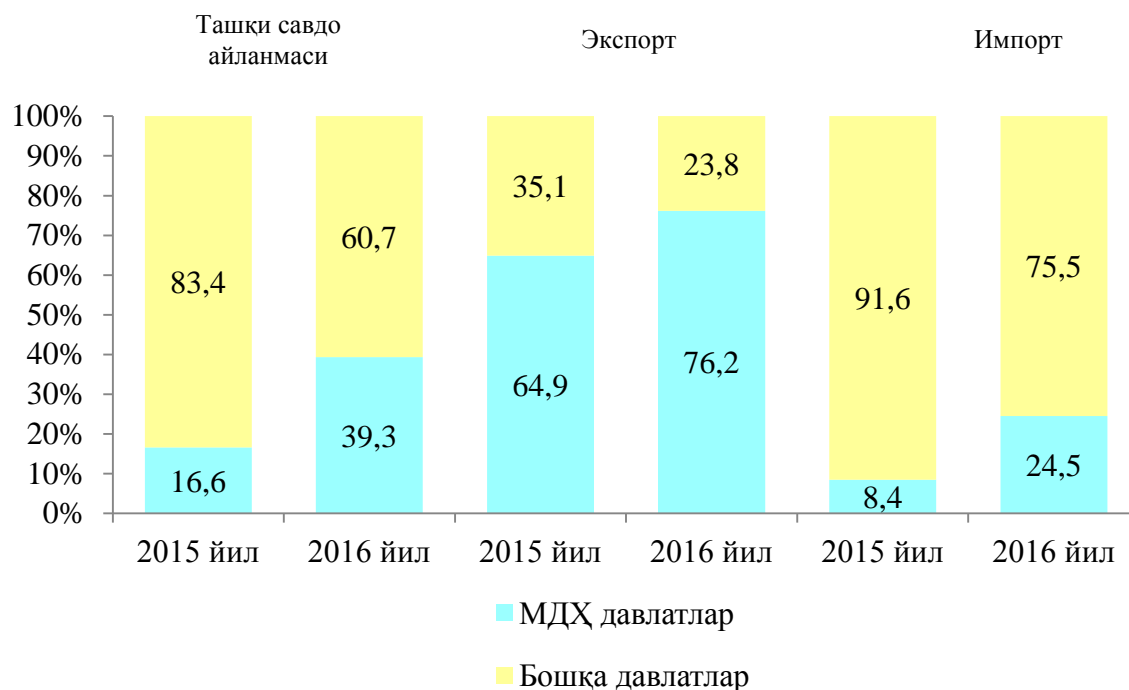
2016 йилнинг январь-декабрь ойлари давомида ташқи савдо айланмаси 1184,2 млн. АҚШ долларини, жумладан 338,9 млн. АҚШ долларини - экспорт операциялари, 845,3 млн. АҚШ долларини - импорт операциялари ташкил этди. Ташқи савдо айланмасининг сальдоси -506,4 млн. АҚШ долларини ташкил қилди.

2016 йилнинг январь-декабрь ойларида МДҲ ва бошқа давлатлар кесимида вилоятнинг ташқи савдо айланмаси қуйидагича ифодаланади:

(млн АҚШ доллари)

	январь-декабрь		2015 йил январь-декабрга нисбатан фоиз ҳисобида
	2015 й.	2016 й.	
Ташқи савдо айланмаси	1602,7	1184,2	73,9
шу жумладан:			
МДҲ давлатлари	266,6	465,5	174,6
бошқа давлатлар	1336,1	718,7	53,8
Экспорт	232,5	338,9	145,7
шу жумладан:			
МДҲ давлатлари	150,8	258,3	171,3
бошқа давлатлар	81,7	80,6	98,6
Импорт	1370,2	845,3	61,7
шу жумладан:			
МДҲ давлатлари	115,8	207,2	178,9
бошқа давлатлар	1254,4	638,1	50,9

2016 йилнинг январь-декабрь ойларида вилоят ташқи савдо айланмасида МДХ ва бошқа давлатларнинг улуши қуйидагича ифодаланади:



2016 йилнинг январь-декабрь ойларида вилоят экспорт-импорти таркиби қуйидагича ифодаланади:

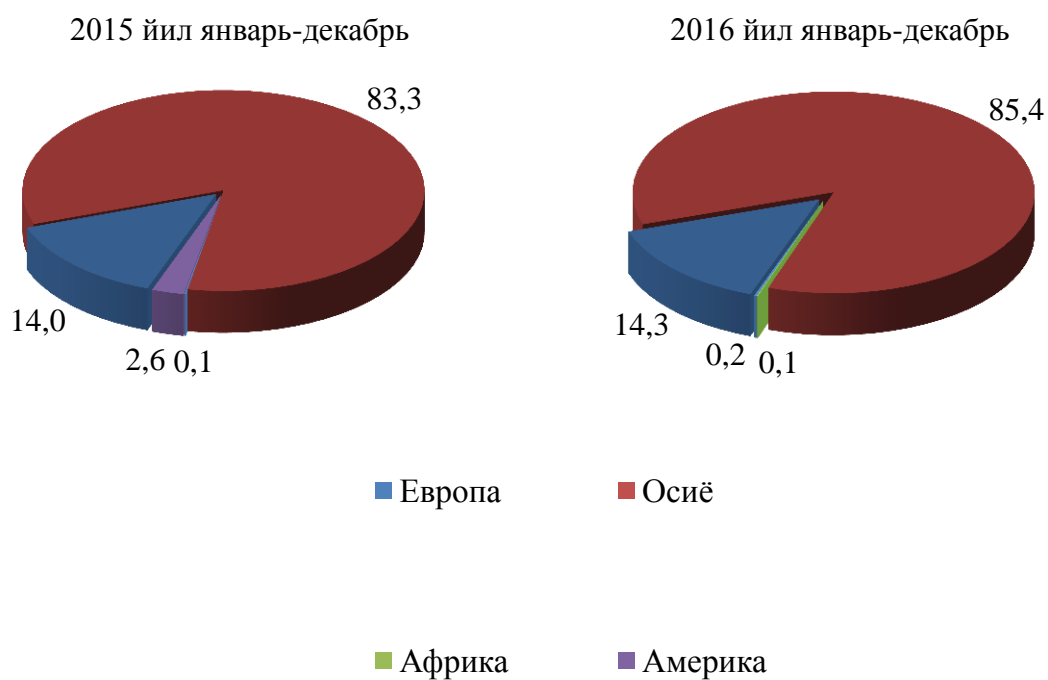
	Экспорт ва импортнинг умумий ҳажмидаги улуши, фоиз ҳисобида		Ҳажмидаги ўзгариш, фоиз ҳисобида
	2015 йил январь-декабрь	2016 йил январь-декабрь	2015 йил январь-декабрга нисбатан фоиз ҳисобида
Экспорт таркиби	100,0	100,0	145,7
пахта толаси	-	-	-
озиқ-овқат маҳсулотлари	1,5	29,1	28,5м
кимё маҳсулотлари ва ундан тайёрланган буюмлар	0,5	0,5	140,4
қора ва рангли металллар	4,0	0,3	11,5
машина ва ускуналар	27,1	18,0	96,5
хизматлар	16,1	9,5	85,7
Бошқалар	50,8	42,6	122,3

	Экспорт ва импортнинг умумий ҳажмидаги улуши, фоиз ҳисобида		Ҳажмидаги ўзгариш, фоиз ҳисобида
	2015 йил январь-декабрь	2016 йил январь-декабрь	2015 йил январь-декабрга нисбатан фоиз ҳисобида

Импорт таркиби	100,0	100,0	61,7
озик-овқат маҳсулотлари	0,3	4,0	7,9м
кимё маҳсулотлари ва ундан тайёрланган буюмлар	9,6	9,4	60,1
энергия манбалари ва нефт маҳсулотлари	0,5	0,4	55,7
қора ва рангли металллар	6,1	4,9	49,2
машина ва ускуналар	71,3	69,2	59,9
хизматлар	7,1	7,1	61,5
бошқалар	5,1	5,0	60,5

Ташқи савдо айланмасининг қитъалар бўйича таркиби:

умумий ҳажмга нисбатан фоиз ҳисобида

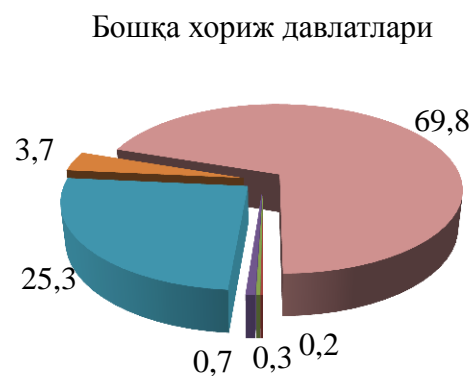
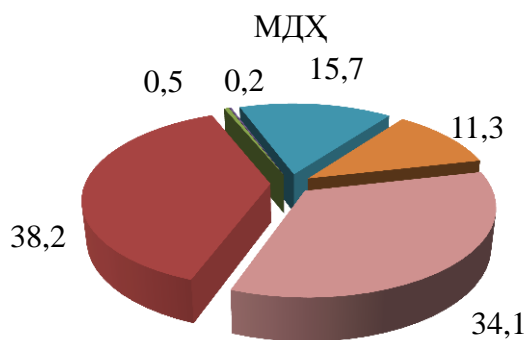


2016 йилнинг январь-декабрь ойлари давомида вилоят ташқи савдо айланмасида катта улушга эга бўлган давлатлар билан товар айланмаси:

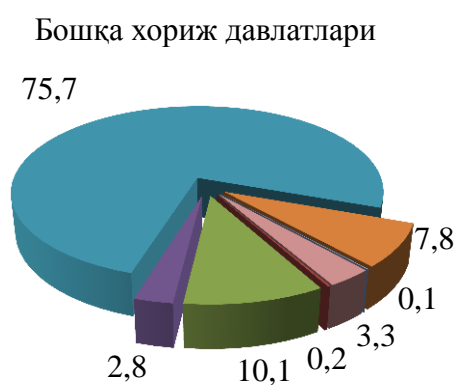
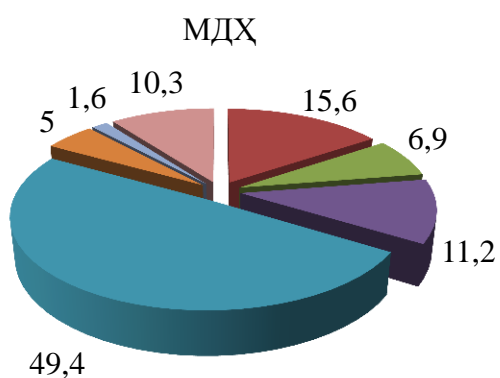
	Вилоят товар айланмасида улуши, фоиз ҳисобида	2015 йил январь-декабрга нисбатан фоиз ҳисобида
Россия Федерацияси	11,1	84,6
Туркия	2,3	113,2
Қирғизстон	4,3	180,0
Хитой	8,2	71,6
Қозоғистон	20,1	5,5м
Корея Республикаси	45,6	51,5

2016 йилнинг январь-декабрь ойларида МДҲ ва бошқа хориж давлатлари билан амалга оширилган ташқи савдо таркиби куйидагича ифодаланади:

Экспорт



Импорт



- Пахта толаси
- Озиқ-овқат маҳсулотлари
- Кимё ва пластмасса маҳсулотлари
- Қора ва рангли металллар
- Машина ва ускуналар
- Хизматлар
- Энергия ресурслари
- Бошқалар

Саноат

2016 йилнинг январь-декабрь ойлари давомида саноат маҳсулоти ҳажми 7819,2 млрд. сўмни ёки ўтган йилнинг шу даврига нисбатан ўсиш суръати 74,5 фоизни ташкил этди. “Автосаноат” АК тизимидаги хўжалик юритувчи субъектлардан ташқари маҳсулот ҳажми 5372,5 млрд сўм ташкил қилиб, ўсиш суръати 112,0 фоизни ташкил этди.

Ҳисобот даврида 5580,7 млрд. сўмлик истеъмол товарлари ишлаб чиқарилиб, 2015 йил январь-декабрь ойларига нисбатан 73,0 фоизни ташкил этди. Жумладан, 1671,1 млрд. сўмлик озиқ-овқат маҳсулотлари ва ароқ-вино маҳсулотлари ҳамда 3909,6 млрд. сўмлик ноозиқ-овқат моллари (2015 йил январь-декабрь ойларига нисбатан мос равишда 115,5 фоиз ва 63,1 фоиз) ишлаб чиқарилди. “Автосаноат” АК тизимидаги хўжалик юритувчи субъектларидан ташқари 3710,1 млрд сўм ёки ўсиш суръати 114,2 фоизни ташкил этди.

Тармоқлараро саноат кооперациясини ривожлантириш, тайёр маҳсулотлар, бутловчи қисмлар ва материаллар ишлаб чиқаришни маҳаллийлаштириш дастурини амалга ошириш доирасида хўжалик субъектлари томонидан 2016 йилнинг январь-декабрь ойларида 547,9 млрд. сўмлик маҳаллийлаштирилган маҳсулот ишлаб чиқарилди.

2016 йилнинг январь-декабрь ойларида иқтисодий фаолият турлари бўйича саноат маҳсулотини ишлаб чиқариш қуйидагича ифодаланади:

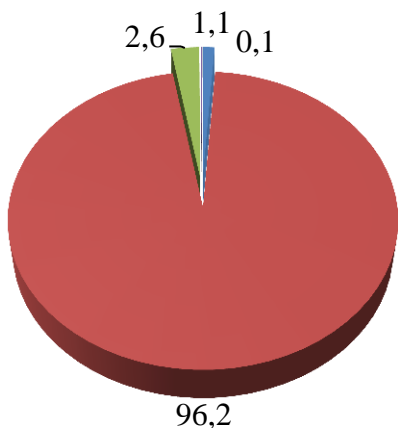
	млрд. сўм	ўсиш суръати, фоиз ҳисобида
Иқтисодий фаолиятнинг алоҳида турлари бўйича саноат маҳсулотлари ишлаб чиқариш ҳажми	7819,2	74,5
I. Тоғ- кон саноати ва очиқ конларни ишлаш	122,1	103,6
шу жумладан:		
Нефть- газ қазиб олиш	63,2	100,1
II. Қайта ишлаш саноати	7383,6	73,3
шу жумладан:		
Озиқ- овқат маҳсулотлари, ичимликлар тамаки маҳсулотлари ишлаб чиқариш	1600,3	118,1
Пахтани қайта ишлаш, тўқимачилик маҳсулотлари, кийимлар, тери ва унга тегишли маҳсулотлар ишлаб чиқариш	2183,2	108,8
Ёғоч ва пўкак буюмлар, поҳол ва тўқиш учун материаллардан буюмлари, қоғоз ва қоғоз маҳсулотлари, мебеллар ишлаб чиқариш	175,2	121,6
Ёзилган материалларни нашр қилиш ва акс эттириш	6,7	109,8

	млрд. сўм	ўсиш суръати, фоиз ҳисобида
Кимё маҳсулотлари, резина ва пластмасса буюмлар ишлаб чиқариш	240,0	94,6
Бошқа нометалл минерал маҳсулотлар ишлаб чиқариш	135,9	112,8
Металлургия саноати	5,3	93,8
Электрон ва оптика, электр товарлар ишлаб чиқариш	242,4	97,5
Автотранспорт воситалари, трейлерлар ва ярим прицеплар ишлаб чиқариш ҳамда машина ва ускуналарни таъмирлаш ва ўрнатиш, тайёр металл буюмлар ишлаб чиқариш	2487,6	44,3
Бошқар турдаги тайёр маҳсулотлар ишлаб чиқариш	307,0	106,8
III. Электр, газ, буғ билан таъминлаш ва ҳавони кондициялаш	249,9	108,0
IV. Сув билан таъминлаш; канализация тизими, чиқиндиларни йиғиш ва утилизация қилиш	18,6	97,8
Истеъмол товарларини ишлаб чиқариш	5580,7	73,0
шу жумладан:		
озик-овқат товарлари	1671,1	115,1
ноозик-овқат товарлари	3909,6	63,1

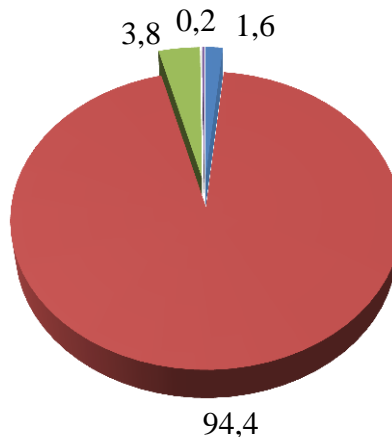
Иқтисодий фаолият турлари бўйича саноат маҳсулотларини ишлаб чиқариш куйида келтирилган:

умумий ҳажмга нисбатан фоиз ҳисобида

2015 йил январь-декабрь



2016 йил январь-декабрь



- Тоғ- кон саноати ва очик конларни ишлаш
- Қайта ишла саноати
- Электр, газ, буғ билан таъминлаш ва ҳавони кондициялаш
- Сув билан таъминлаш; канализация тизими, чиқиндиларни

Иқтисодий фаолият турлари бўйича саноат маҳсулоти турларини ишлаб чиқариш

(йирик корхоналар бўйича)

	Ўлчов бирлиги	2016 йил январь-декабрь	2015 й январь-декабрга нисбатан %
Тоғ- кон саноати ва очик конларни ишлаш			
Нефть	минг.тн	80,7	86,7
Газ	млн.м3	9,4	96,2
Машинасозлик ва металлни қайта ишлаш саноат			
Енгил автомобиллар	минг.дона	68,5	44,3
Глушителлар	тонна	2874	50,4
Автомобил учун ўриндиклар	минг комплект	452,9	45,6

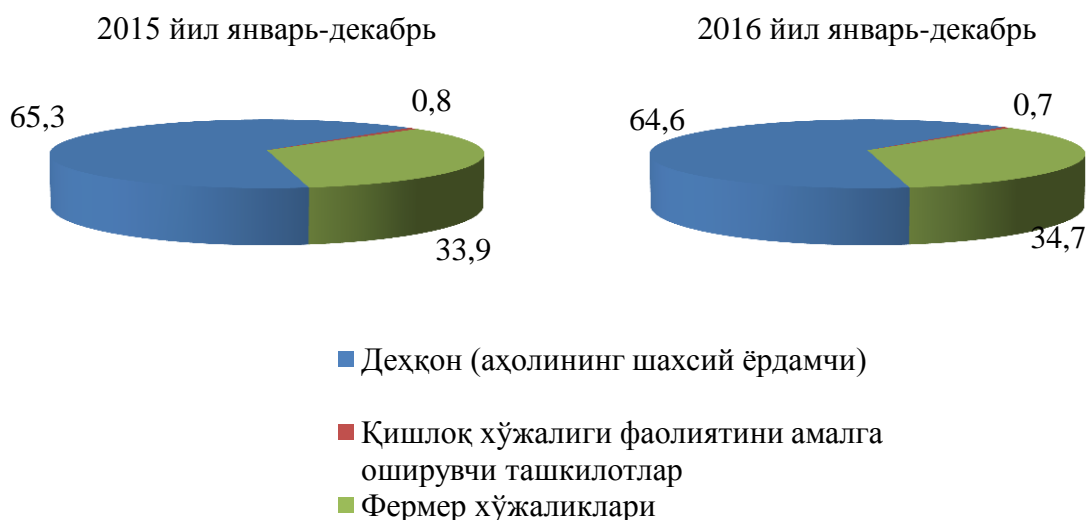
	Ўлчов бирлиги	2016 йил январь-декабрь	2015 й январь- декабрга нисбатан %
Енлигил автомобиллар учун магнитофонлар	минг дона	43,3	41,1
Автомобиллар учун соатлар	минг дона	3,6	15,5
Автомобил дисклари	тонна	1352	61,3
Шасси қисмлар	тонна	512	39,1
Кимё саноати			
Лак-бўёқ материаллар	тонна	5723,8	72,5
Автомобил банперлари	минг дона	628,9	68,7
Электротехника саноати			
Паст кучланишдаги кабель (тонна)	тонна	10218,2	121,4
Зангламайдиган пўлатдан ясалган тўрлар	тонна	193,4	119,4
Енгил саноат			
Калава ип	тонна	5438	86,9
Пахта толаси	тонна	89680	107,6
Пахта момиғи	тонна	5948	102,5
Хўжалик совуни	тонна	3778	98,0
Спорт коптоклари	минг дона	28	65,1
Озиқ-овқат саноати			
Ун	тонна	109568	94,7
Нон ва нон маҳсулотлари	тонна	555	118,8
Пахта ёғи	тонна	17053	102,4
Макарон маҳсулотлари	тонна	660	103,0
Ароқ	минг литр	2934	103,7
Истеъмол спирти	минг литр	15060	103,9
Узум виноси	минг литр	1035	85,5

Қишлоқ, ўрмон ва балиқ хўжалиги

2016 йилнинг январь-декабрь ойлари давомида ишлаб чиқарилган (кўрсатилган хизматлар) умумий ҳажми 5311,3 млрд. сўмни ёки 2015 йилнинг шу даврига нисбатан 108,1 фоизни, шу жумладан, Деҳқончилик ва чорвачилик, овчилик ва бу соҳаларда кўрсатилган хизматлар ҳажми 5297,4 млрд. сўмни (108,0 фоиз), ўрмончилик хўжаликларида 4,2 млрд. сўмни (102,1 фоиз), Балиқчилик хўжаликларида 9,7 млрд. сўмни (121,6 фоиз) ташкил қилди.

Қишлоқ хўжалиги маҳсулотлари ишлаб чиқариш ҳажмининг хўжаликлар тоифалари бўйича тақсимланиши қуйидагича ифодаланади:

умумий ҳажмга нисбатан фоиз ҳисобида



Ҳосил йиғими. 2016 йилнинг январь-декабрь ойлари давомида барча тоифадаги хўжаликлар томонидан 1596,2 минг тонна сабзавот (113,2 фоизга кўп) етиштирилди.

Чорвачилик. 2017 йил 1 январь ҳолатига ўтган йилнинг шу даврига нисбатан йирик шохли қорамоллар 105,0 фоизга (жами 1028,9 минг бошни ташкил қилди), шу жумладан сигирлар 100,1 фоизга (337,3 минг бош), қўй ва эчкилар 105,4 фоизга (1290,5 минг бош), отлар 100,3 фоизни (6442 бош), паррандалар 104,4 фоизга (6682 минг. бошга) кўпайди.

Барча ҳудудларда чорвачилик маҳсулотлари (гўшт, сут, тухум) ишлаб чиқаришнинг ўсиши асосан деҳқон ва фермер хўжаликлари ҳисобига бўлиб, гўшт ишлаб чиқариш умумий ҳажмида уларнинг улуши 98,6 фоизни, сут ишлаб чиқаришда 99,4 фоизни, тухум ишлаб чиқаришда 91,4 фоизни ташкил этди.

2017 йил 1 январь ҳолатига чорва моллари ва паррандалар бош сони қуйидагича:

	минг бош	ўсиш суръати, %
Йирик шохли корамол		
шу жумладан:		
Фермер хўжаликлари	39,3	99,7
Дехқон (аҳолининг шахсий ёрдамчи) хўжаликлари	982,2	105,3
Қишлоқ хўжалиги фаолиятини амалга оширувчи ташкилотлар	7,5	99,8
улардан сизирлар		
шу жумладан:		
Фермер хўжаликлари	14,6	100,0
Дехқон (аҳолининг шахсий ёрдамчи) хўжаликлари	319,9	100,1
Қишлоқ хўжалиги фаолиятини амалга оширувчи ташкилотлар	2,8	100,1
Куй ва эчкилар		
шу жумладан:		
Фермер хўжаликлари	50,3	101,4
Дехқон (аҳолининг шахсий ёрдамчи) хўжаликлари	1234,8	105,6
Қишлоқ хўжалиги фаолиятини амалга оширувчи ташкилотлар	5,4	99,4
Отлар		
шу жумладан:		
Фермер хўжаликлари	0,92	101,0
Дехқон (аҳолининг шахсий ёрдамчи) хўжаликлари	5,4	100,2
Қишлоқ хўжалиги фаолиятини амалга оширувчи ташкилотлар	0,1	101,0

	минг бош	ўсиш суръати, %
--	----------	--------------------

Паррандалар

шу жумладан:

Фермер хўжаликлари	710,0	109,6
Дехқон (аҳолининг шахсий ёрдамчи) хўжаликлари	5230,0	102,5
Қишлоқ хўжалиги фаолиятини амалга оширувчи ташкилотлар	742,0	113,8

Дехқон (аҳолининг шахсий ёрдамчи) хўжаликларида йирик шохли қорамолларнинг улуши 95,5 фоизни, фермер хўжаликларида эса 3,8 фоизни, шу жумладан, сигирлар мос равишда 94,8 ва 4,3 фоизни, қўй ва эчкилар 95,7 ва 3,9 фоизни, отлар 84,2 ва 14,2 фоизни, паррандалар 78,3 ва 10,6 фоизни ташкил этди.

2016 йилнинг январь-декабрь ойлари давомида барча тоифадаги хўжаликларда тирик вазн ҳисобида 133,9 минг тонна гўшт (2015 йилнинг январь-декабрга нисбатан 106,2 фоизга кўп), 892,6 минг тонна сут (108,6 фоизга кўп), 532,3 млн. дона тухум ишлаб чиқарилди.

2016 йилнинг январь-декабрь ойларида ишлаб чиқарилган чорвачилик маҳсулотлари қуйидагича:

	миқдори	ўсиш суръати, %
--	---------	--------------------

Гўшт (тирик вазнда), минг тн.

шу жумладан:

Фермер хўжаликлари	4,3	107,6
Дехқон (аҳолининг шахсий ёрдамчи) хўжаликлари	128,0	106,3
Қишлоқ хўжалиги фаолиятини амалга оширувчи ташкилотлар	2,0	100,2

Сут, минг тн.

шу жумладан:

Фермер хўжаликлари	31,2	108,7
Дехқон (аҳолининг шахсий ёрдамчи) хўжаликлари	856,2	108,6

	миқдори	ўсиш суръати, %
--	---------	--------------------

Қишлоқ хўжалиги фаолиятини амалга оширувчи ташкилотлар

5,1

102,9

Тухум, млн. дона

шу жумладан:

Фермер хўжаликлари

50,2

116,6

Деҳқон (аҳолининг шахсий ёрдамчи) хўжаликлари

436,5

110,7

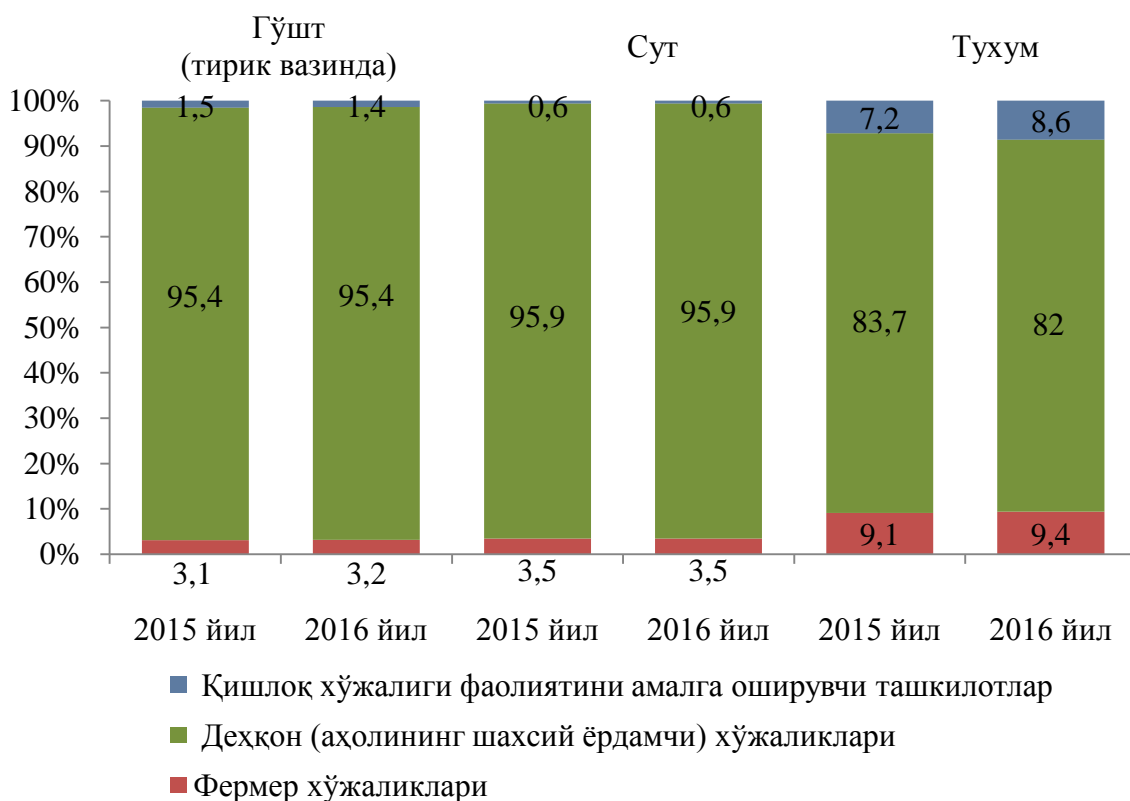
Қишлоқ хўжалиги фаолиятини амалга оширувчи ташкилотлар

45,6

125,6

Чорвачилик маҳсулотлари ишлаб чиқариш таркиби қуйидагича ифодаланади:

ишлаб чиқариш умумий ҳажмига нисбатан фоиз ҳисобида



Фермер хўжаликлари. 2016 йилнинг январь-декабрь ойларида фермер хўжаликлари томонидан ишлаб чиқарилган қишлоқ хўжалиги маҳсулотлари ҳажми 5311,3 млрд. сўмни ёки 2015 йилнинг тегишли даврига нисбатан 108,1 фоизни ташкил қилди. Қишлоқ хўжалиги маҳсулотлари умумий ҳажмида фермер хўжаликларининг улуши 34,7 фоизни ташкил этди.

2017 йил 1 январь ҳолатига фермер хўжаликларида 39,3 минг бош йирик шохли қорамол, шу жумладан 14,6 минг бош сигир, 50,3 минг бош қўй ва эчкилар, 915 бош от, 710 минг бош паррандалар мавжуд.

2016 йилнинг январь-декабрь ойларида фермер хўжаликлари томонидан ишлаб чиқарилган асосий турдаги қишлоқ хўжалик маҳсулотлари қуйидагича ифодаланади:

	январь-декабрь				2015 январь-декабрга нисбатан фоиз ҳисобида
	2015 йил		2016 йил		
	тонна	ишлаб чиқариш умумий ҳажмидаги улуши, фоиз	тонна	ишлаб чиқариш умумий ҳажмидаги улуши, фоиз	
Сабзавот	496330	35,2	600871	37,6	121,1
Мева ва резаворлар	146752	25,5	168745	26,6	115,0
Гўшт, тирик вазнда	3956	3,1	4256	3,2	107,6
Сут	28743	3,5	31240	3,5	108,7
Тухум, минг дона	43024	9,1	50179	9,4	116,6

Инвестициялар ва қурилиш

2016 йилнинг январь-декабрь ойлари давомида вилоятнинг асосий капитални кўпайтиришга 1882,2 млрд. сўм миқдорида инвестициялар киритилди ва ўтган йилнинг шу даврига нисбатан ўсиш суръати 102,9 фоизга бажарилди.

Молиялаштириш манбалари бўйича асосий капиталга киритилган инвестицияларнинг тақсимланиши куйида келтирилган:

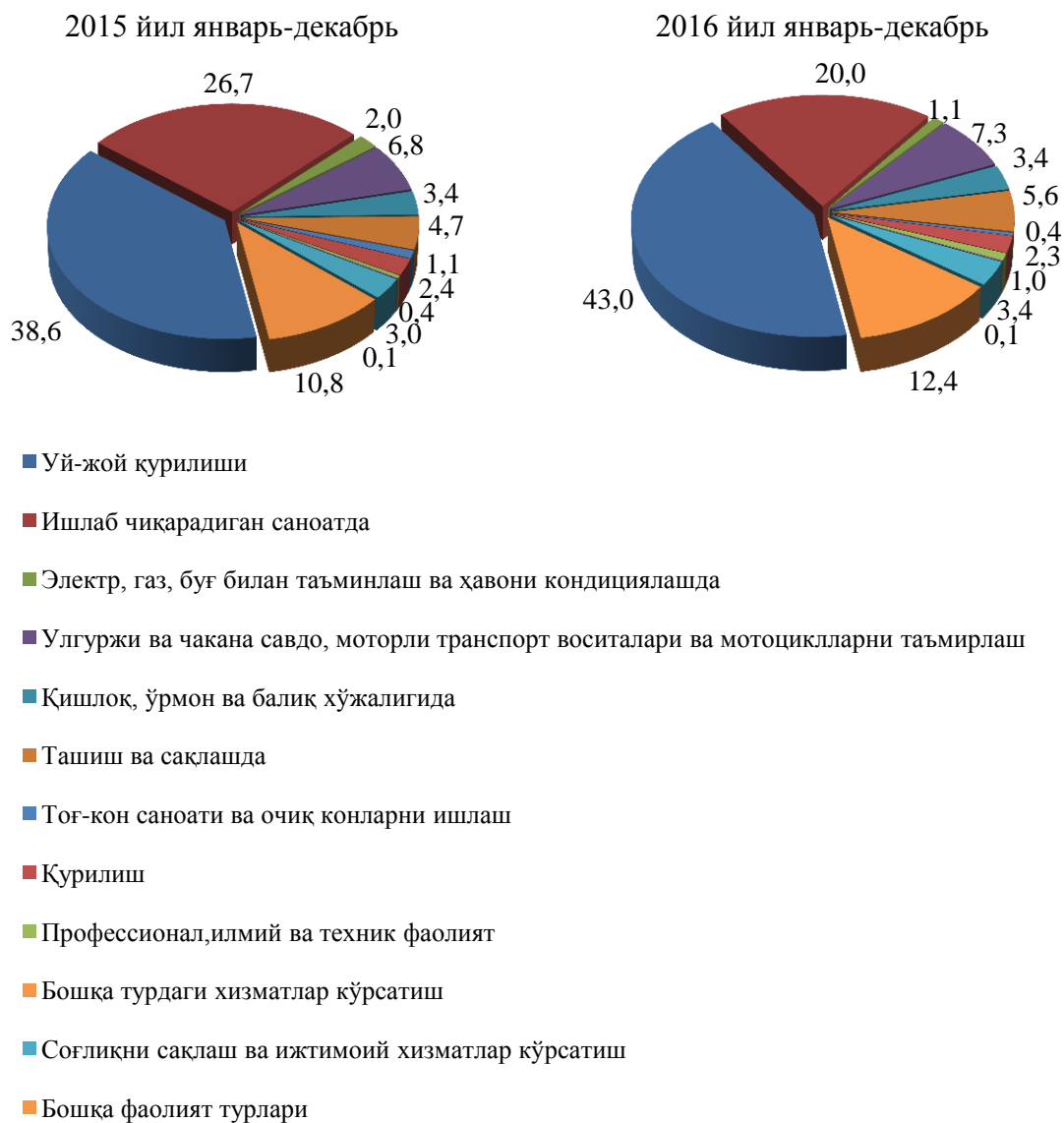
	млрд.сўм	ўсиш суръати, %	яқунга нисбатан фоиз
Асосий капиталга киритилган инвестициялар	1882,2	102,9	100
шу жумладан			
Марказлашган инвестициялар:	225,3	97,2	12,0
бюджет маблағлари	65,1	106,3	3,5
давлат мақсадли фонд маблағлари	121,7	91,1	6,5
тикланиш ва тараққиёт фонди маблағлари	-	-	-
болалар спортини ривожлантириш	24,6	205,0	1,3
ҳукумат кафолати остида чет эл кредитлари	13,9	55,6	0,7
Марказлашмаган инвестициялар	1656,9	117,8	88,0
корхоналарнинг ўз маблағлари	341,3	98,2	18,1
аҳоли маблағлари	867,5	132,6	46,1
хорижий инвестиция ва кредитлар	48,8	153,4	2,6
тижорат банк кредитлари ва бошқа қарз маблағлари	399,3	107,2	21,2

2016 йилнинг январь-декабрь ойларида асосий капиталга инвестицияларнинг технологик таркиби куйида келтирилган:

	жами	Давлат	Нодавлат
Жами, млрд. сўм	1882,2	254,5	1627,7
шу жумладан: умумий ҳажмга нисбатан фоиз кўринишида			
қурилиш-монтаж ишлари	68,0	74,4	67,0
машина, ускуналар, транспорт воситалари ишлаб чиқариш ва хўжалик жиҳозлар	28,9	15,6	30,9
Бошқа ҳаражатлар	3,1	10,0	2,1

Асосий капиталга киритилган инвестициялар ва кредитларни иқтисодий фаолият турлари бўйича куйидагича ифодаланади:

умумий ҳажмга нисбатан фоиз ҳисобида



Ижтимоий соҳа объектларини қуриш

2016 йилнинг январь-декабрь ойларида умумий майдони 951,9 минг кв.м. бўлган 9411 та (2015 йил январь-декабрга нисбатан 125,5 фоиз), шу жумладан қишлоқ жойларида 550,9 минг кв.м. (114,0 фоиз) уй-жой фойдаланишга топширилди. Ноишлаб чиқариш соҳасига киритилган инвестициялар ҳажмидан 809,6 млрд.сўми ёки 74,6 фоизи уй-жой қурилишида ўзлаштирилди.

Умумтаълим мактаблари, касб-хунар коллежлари, академик лицейлар, мусиқа ва санъат мактаблари қуриш, қайта таъмирлаш ҳамда касб-хунар коллежларига ва умумтаълим мактабларига спорт иншоатлари қурилишида 42,6 млрд. сўмлик инвестициялар ўзлаштирилди, бу ноишлаб чиқариш соҳасига йўналтирилган инвестицияларнинг 3,9 фоизини ва таълим соҳасига киритилган инвестицияларнинг 99,3 фоизини ташкил қилди.

Соғлиқни сақлаш объектларини қуриш ва реконструкция ишларида 40,0 млрд. сўмлик инвестициялар ўзлаштирилди, бу ноишлаб чиқариш соҳасига йўналтирилган инвестицияларнинг 3,7 фоизини ва соғлиқни сақлаш соҳасига киритилган инвестицияларнинг 62,3 фоизини ташкил қилди.

Коммунал қурилиш соҳасида 105,9 км узунликдаги ичимлик суви, 1,3 км узунликдаги газ тармоқлари ишга туширилди, бу 2015 йил январь-декабрга нисбатан мос равишда 148,2 ва 7,3 фоизни ташкил қилди.

Ичимлик суви тармоқлари қурилишига аҳоли маблағлари ҳисобига 211,0 млн.сўм, миқдорида инвестициялар ўзлаштирилди.

Қурилиш фаолияти. 2016 йилнинг январь-декабрь ойлари давомида 1644,3 млрд. сўмлик қурилиш ишлари бажарилиб, ўтган йилнинг шу даврига нисбатан ўсиш суръати 111,6 фоизга бажарилди.

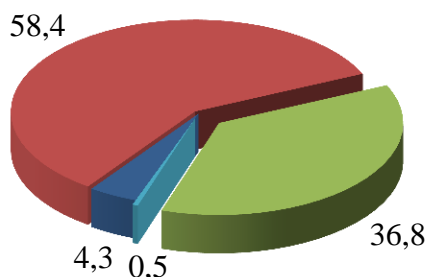
Қурилиш ишлари умумий ҳажмининг 81,3 фоизи бинолар ва иншоотларни қуриш бўйича қурилиш ишлари, 6,0 фоизи фуқаролик қурилиши объектларини қуриш бўйича қурилиш ишлари ва 12,7 фоизи ихтисослаштирилган қурилиш ишларига тўғри келди. Шу жумладан умумий ҳажмдан 77,9 фоизи янги қурилиш, реконструкция ва кенгайтириш ҳамда техник жиҳатдан қайта жиҳозлашга тўғри келади.

Нодавлат мулкчилик шаклидаги ташкилотлар томонидан 1565,3 млрд. сўмлик қурилиш ишлари амалга оширилиб, жами қурилиш ишлари ҳажмидаги улуши 95,2 фоизни (2015 йил январь-декабрга нисбатан ўсиш суръати 111,1 фоизни) ташкил қилди.

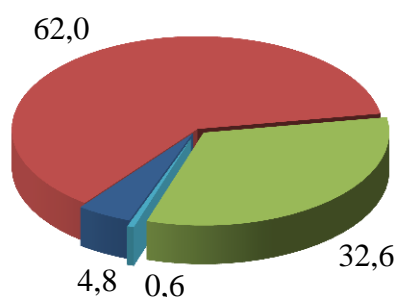
Мулкчилик шакллари бўйича қурилиш ташкилотларининг ўз кучлари билан бажарган қурилиш ишлари тақсимоти қуйидагича ифодаланади:

умумий ҳажмга нисбатан фоиз ҳисобида

2015 йил январь-декабрь



2015 йил январь-декабрь



- Давлат мулки
- Фуқоролар хусусий мулки
- Хўжалик бирлашмалари мулки
- Бошқа мулкчилик шакллари

Транспорт

Юк ташиш. 2016 йилнинг январь-декабрь ойлари давомида барча транспорт турлари томонидан 61,5 млн. тонна юк ташилган бўлиб, бу ўтган йилнинг шу даврига нисбатан 108,4 фоизга кўп.

Юк айланмаси барча транспорт турлари томонидан 2707,4 млн.тн-км. ни ташкил қилди ва 101,1 фоизга тенг бўлди.

Юк ташиш ва юк айланмаси транспорт турлари бўйича қуйидагича ифодаланади:

	2016 йил январь-декабрь	2015 йил январь-декабрга нисбатан фоиз ҳисобида
Ташилган юк, млн. тн	61,5	108,4
шу жумладан:		
автомобил транспортида	61,5	108,4
Юк айланмаси, млн. тн-км	2707,4	101,1
шу жумладан:		
автомобил транспортида	2707,4	101,1

Якка тартибдаги тадбиркорларнинг автомобил транспортининг юк айланмаси 2015 йил январь-декабрга нисбатан 108,6 фоизга кўпайди ва 2206,4 млн. тн-км. ни ташкил қилди. Юк айланмасининг умумий ҳажмида хусусий юк ташувчиларнинг улуши 93,5 фоизни ташкил этди (2015 йил январь-декабрда 86,6 фоиз).

Йўловчи ташиш. 2016 йил январь-декабрь ойлари давомида барча транспорт турлари томонидан 482,8 млн. киши ташилган бўлиб, бу кўрсаткич ўтган йилнинг шу даврига нисбатан 103,4 фоизга кўпайган. Йўловчи ташиш айланмаси ушбу даврда 102,8 фоизга кўпайиб, 4858,1 млн. йўловчи-км. ни ташкил қилди.

Транспорт турлари бўйича йўловчи ташиш ва йўловчи айланмаси қуйидагича ифодаланади:

	2016 йил январь-декабрь	2015 йил январь-декабрга нисбатан фоиз ҳисобида
Транспортда ташилган йўловчилар, млн. киши	482,8	103,4
шу жумладан, автомобил транспортида	482,8	103,4
Йўловчи айланмаси, млн. йўловчи-км	4858,1	102,8
шу жумладан, автомобил транспортида	4858,1	102,8

Хусусий йўловчи ташувчилар автомобил транспортида йўловчи айланмаси 2015 йил январь-декабрга нисбатан 107,4 фоизга кўпайди ва 3914,9 млн. йўловчи-км. ни ташкил қилди. Йўловчи айланмасининг умумий ҳажмида хусусий йўловчи ташувчиларнинг улуши 88,0 фоизни ташкил этди (2015 йил январь-декабрда 83,7 фоиз).

Товарлар ва хизматлар бозори

2016 йилнинг январь-декабрь ойлари давомида вилоятда чакана товар айланмаси 6883,6 млрд. сўмни ташкил этди ва ўтган йилнинг шу даврига нисбатан 114,3 фоизга ўсди.

Хўжалик юритувчи субъектларнинг мулкчилик шакллари бўйича чакана товар айланмаси қуйидагича ифодаланади:

	млрд. сўм	2015 йил январь-декабрга нисбатан фоиз ҳисобида	Яқунга нисбатан фоиз ҳисобида
Жами	6883,6	114,3	100
шу жумладан мулкчилик шакллари бўйича:			
давлат мулки	1,6	92,1	0,02
нодавлат мулки	6882,0	114,3	99,98
ундан фуқароларнинг хусусий мулки	3295,2	112,7	47,9

Йирик савдо корхоналарининг чакана савдо айланмаси ҳажми 2016 йил январь-декабрь ойлари давомида 443,9 млрд. сўмни ташкил қилиб, ўтган йилнинг шу даврига нисбатан 89,8 ни ташкил қилди.

Кичик тадбиркорликнинг жами чакана савдо ҳажми 2016 йилнинг январь-декабрь ойларида 6439,7 млрд. сўмни ташкил этиб, ўтган йилнинг шу даврига нисбатан 116,5 фоизга ошган.

2016 йилнинг январь-декабрь ойларида чакана савдо айланмаси таркиби қуйидагича ифодаланади:

	млрд. сўм	2015 йил январь-декабрга нисбатан фоиз ҳисобида	Яқунга нисбатан фоиз ҳисобида
Чакана товар айланмаси	6883,6	114,3	100
шу жумладан:			
Йирик савдо корхоналари	443,9	89,8	6,5
Кичик тадбиркорлик	1213,6	100,6	17,6
уюлмаган сектор(ташкил этилмаган савдо фаолияти)	5226,1	121,0	75,9

Умумий овқатланиш соҳасининг товар айланмаси 78,7 млрд. сўмга етди ёки 2015 йил январь-декабрга нисбатан 118,3 фоизга ўсди.

Чакана савдо (умумий овқатланиш фаолиятини қўшган ҳолда) аҳоли жон бошига нисбатан ҳисоблаганда 112,0 фозга ошди ва 2344,2 минг сўмни ташкил этди (2015 йил январь-декабрь ойларида 112 минг сўмни ташкил этган).

2016 йилнинг январь-декабрь ойлари давомида **бозор хизматлари ишлаб чиқаришнинг иқтисодий фаолият турлари** бўйича ҳажми 5072,0 млрд. сўмни ташкил қилди, шу жумладан қишлоқ жойларида 1802,2 млрд. сўм ёки умумий кўрсатилган хизматлар ҳажмининг 35,5 фоизини ташкил қилди. 2015 йил январь-декабрга нисбатан ўсиш 116,5 фоизни ташкил этди.

Бозор хизматлари ишлаб чиқаришнинг иқтисодий фаолият турлари бўйича тақсимланиши 2016 йилнинг январь-декабрь ойлари қуйидагича ифодаланади:

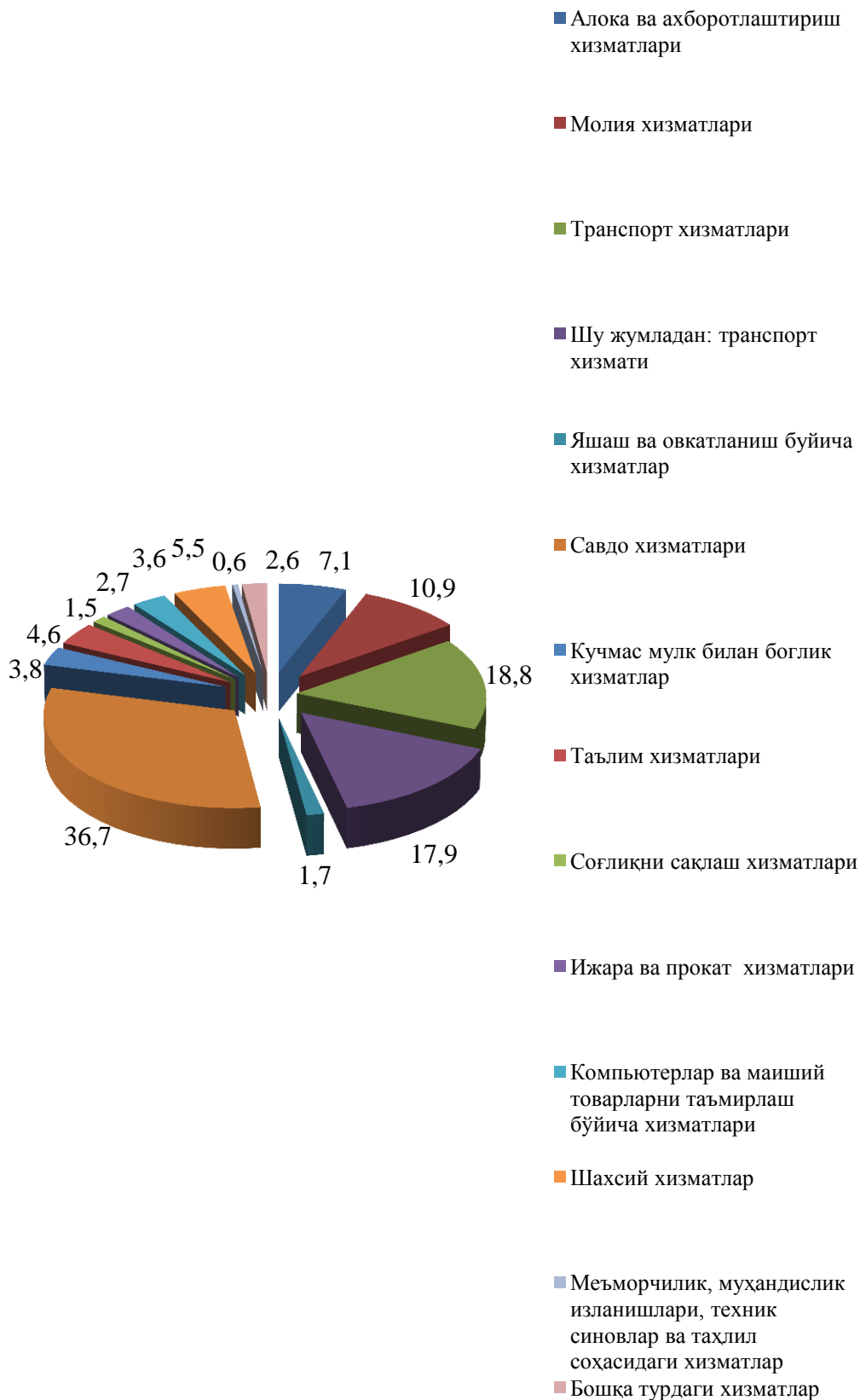
	млрд. сўм	2015 йил январь-декабрга нисбатан фоиз ҳисобида	яқунга нисбатан фоиз ҳисобида
Жами хизматлар	5072,0	116,5	100
Шу жумладан хизмат турлари бўйича:			
алоқа ва ахборотлаштириш хизмати	362,2	105,2	7,1
молиявий хизматлар	550,5	121,5	10,9
транспорт хизмати	952,0	116,3	18,8
шу жумладан автотранспорт хизматлари	908,3	114,9	17,9
яшаш ва овқатланиш хизматлари	87,7	114,6	1,7
савдо хизматлари	1862,5	118,5	36,7
кўчмас мулк билан боғлиқ бўлган хизматлар	190,6	117,1	3,8
таълим соҳасидаги хизматлар	233,8	111,1	4,6

	млрд. сўм	2015 йил январь-декабрга нисбатан фоиз ҳисобида	яқунга нисбатан фоиз ҳисобида
соғлиқни сақлаш соҳасидаги хизматлар	75,0	121,1	1,5
ижара ва прокат хизматлари	137,5	118,4	2,7
компьютерларни ва маиший товарларни таъмирлаш хизматлари	182,6	114,6	3,6
бошқа шахсий хизматлар	279,2	113,0	5,5
меъморчилик, муҳандислик изланишлари, техник синовлар ва таҳлил соҳасидаги хизматлар	28,2	121,0	0,6
бошқа турдаги хизматлар	130,2	118,3	2,6

Хизматлар таркибида энг катта улуш савдо (жами хизматларнинг 36,7 фоизи), транспорт (18,8 фоизи) хизматларига тўғри келди.

Шунингдек, молиявий хизматлар (121,5 фоиз), транспорт хизматлари (116,3 фоиз), соғлиқни сақлаш (121,1 фоиз) ва бошқа турдаги хизматларида (118,3 фоиз) ўсиш суръати юқори бўлди.

2016 йилнинг январь-декабрь ойлари давомида бозор хизматлари ишлаб чиқаришнинг иқтисодий фаолият турлари қуйидагича:



Демография ва меҳнат бозори

Дастлабки маълумотларга кўра, 2017 йил 1 январь ҳолатига вилоятда доимий аҳоли сони 2962,5 минг кишини ташкил қилди ва йил бошидан 52,0 минг кишига ёки 1,8 фоизга кўпайди.

Аҳолининг табиий ҳаракати 2016 йил январь-декабрда қуйидагича ифодаланади:

	Киши			Ҳар 1000 кишига	
	2015й.	2016й. ¹⁾	ўсиш, камайиш (-)	2015й.	2016й. ¹⁾
Туғилганлар	69 562	68 794	-768	24,1	23,4
Ўлганлар	14 860	15077	217	5,2	5,1
шу жумладан бир ёшгача болалар 1000 туғилган болаларга нисбатан	986	960	-26	14,3	13,8
Табиий ўсиш	54 702	53 717	-985	19,0	18,3
Никоҳлар	28 311	26 142	-2169	9,8	8,9
Ажралишлар	2 854	2 936	82	1,0	1,0

Туғилиш даражаси. 2016 йилнинг январь-декабрь ойларида туғилганлар сони 68794 кишини ташкил қилди ва 2015 йилнинг шу даврига (69562 киши) нисбатан 768 тага камайди. Туғилиш коэффициенти мос равишда 23,4 промиллени ташкил қилди ва 2015 йилнинг шу даврига (24,1 промилле) нисбатан 0,7 промиллега камайди.

Туғилиш даражасининг нисбатан кўпроқ камайиши вилоятнинг Мархамат (25,4 дан 23,4 промиллега), Хўжаобод (24,9 дан 23,0 промиллега), Булоқбоши (23,3 дан 22,1 промиллега), Избоскан (25,5 дан 24,3 промиллега), Андижон (25,1 дан 24,2 промиллега) туманларида кузатилди.

Ўлим даражаси. 2016 йилнинг январь-декабрь ойларида ўлганлар сони 15077 кишини ташкил қилди ва 2015 йилнинг шу даврига (14860 киши) нисбатан 217 тага кўпайди. Мос равишда ўлим коэффициенти 5,1 промиллени ташкил қилди (2015 йил январь-декабрда 5,2 промилле).

Ўлим кўрсаткичининг 2015 йил январь-декабрда даврига нисбатан кўпайиши мазкур даврда Хўжаобод (5,4 дан 5,8 промиллега), Шахрихон (4,6 дан 4,8 промиллега), Мархамат (5,2 дан 5,3 промиллега), Улуғнор (4,5 дан 4,6 промиллега) туманларида кузатилди, ўлим даражасининг камайиши вилоятнинг Олтинкўл (5,2 дан 4,9 промиллега), Кўрғонтепа (5,1 дан 4,8 промиллега), Пахтаобод (5,0 дан 4,9 промиллега) туманлари ва Хонобод (4,4 дан 4,2 промиллега), Андижон (5,6 дан 5,5 промиллега) шаҳарларида кузатилди.

Ўлганлар умумий сонидан қон айланиш системаси касалликларидан 9368 та (62,2 фоизи), бахтсиз ходисалардан: 784 та (5,2 фоизи), нафас олиш органлари касалликларидан: 607 та (4,0 фоизи), хазм қилиш органлари касалликларидан 888 та

¹⁾ дастлабки маълумот

(5,9 фоизи), ўсмалардан 1206 та (8,0 фоизи) ва юқумли касалликлардан 275 та (1,8 фоизи) бошқа касалликлардан: 1949 та (12,9 фоизи) вафот этган.

Дастлабки маълумотларга кўра, 2016 йилнинг январь-декабрь ойларида бир ёшга тўлмаган 960 та болалар ўлими кузатилди. Болалар ўлими коэффициенти 13,8 промиллени ташкил қилди (2015 йилнинг январь-декабрда 14,3 промилле).

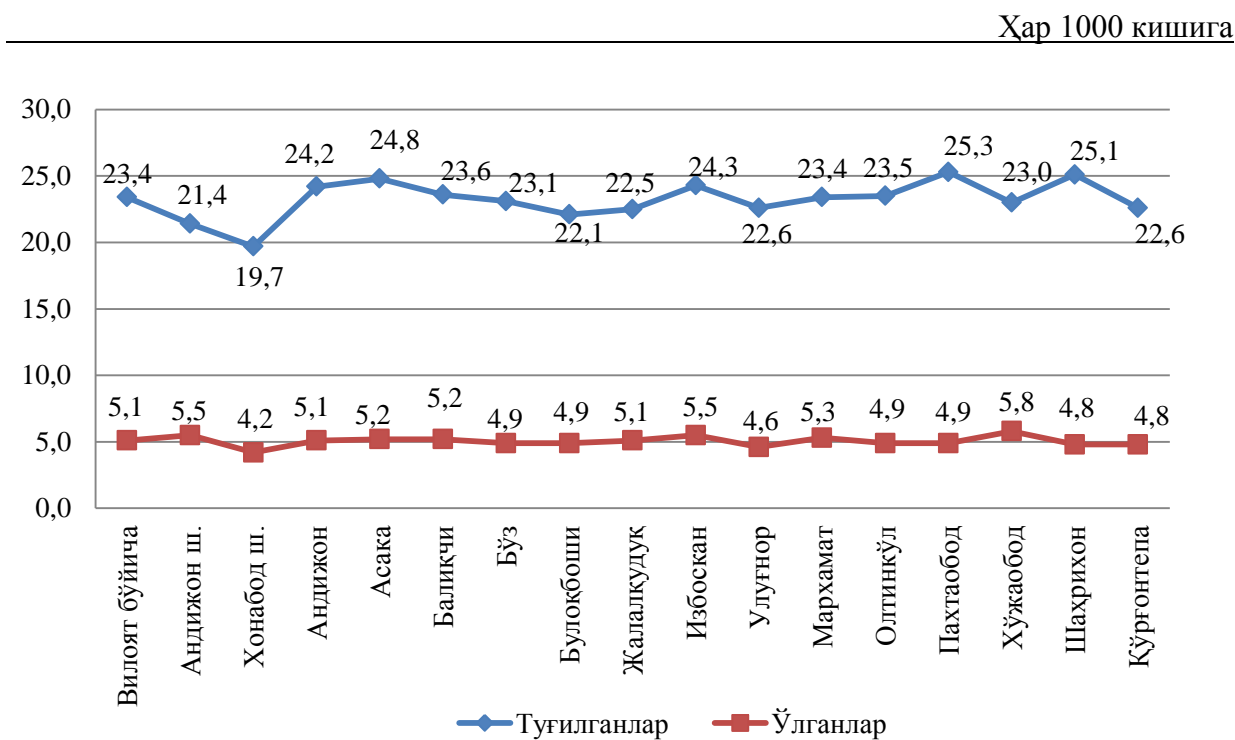
Жами бир ёшга тўлмай ўлган болалардан: перинатал даврда юзага келадиган ҳолатлардан 546 та (56,9 фоизи), нафас олиш органлари касалликларидан 180 та (18,7 фоизи), туғма аномалия ва ривожланишдаги нуқсонлардан 135 та (14,1 фоизи), қолган касалликлардан 99 та (10,3 фоизи) вафот этган.

Никоҳлар ва ажралишлар. 2016 йилнинг январь-декабрь ойлари давомида ФХДЁ органларида 26142 та никоҳлар ва 2936 та ажралишлар рўйхатга олинди. Минг аҳолига нисбатан 8,9 та никоҳ (2015 йилнинг тегишли даврида 9,8 та) ва 1,0 та ажралишлар (2015 йилнинг тегишли даврида 1,0 та) тўғри келади.

Миграция. Дастлабки маълумотларга кўра, 2016 йилнинг январь-декабрь ойларида вилоят бўйича кўчиб келганлар сони 5857 кишини, шу давр мобайнида кўчиб кетганлар сони эса 7554 кишини ташкил қилди. Миграция қолдиғи минус 1697 кишига (2015 йилнинг шу даврида минус 1043 киши) тенг бўлди.

Энг катта минус қолдиқлар Андижон шаҳар (минус 1043), Шахрихон (минус 484), Избоскан (минус 345) туманларида кузатилди.

Аҳолининг табиий ҳаракати 2016 йил январь-декабрь ойлари қуйидагича ифодаланади:



Меҳнат ресурсларининг сони дастлабки маълумотларга кўра, 2015 йил январь-декабрга нисбатан 1,1 фоизга кўпайиб, 1710,2 минг кишини ёки вилоят доимий аҳолисининг 58,2 фоизини ташкил қилди.

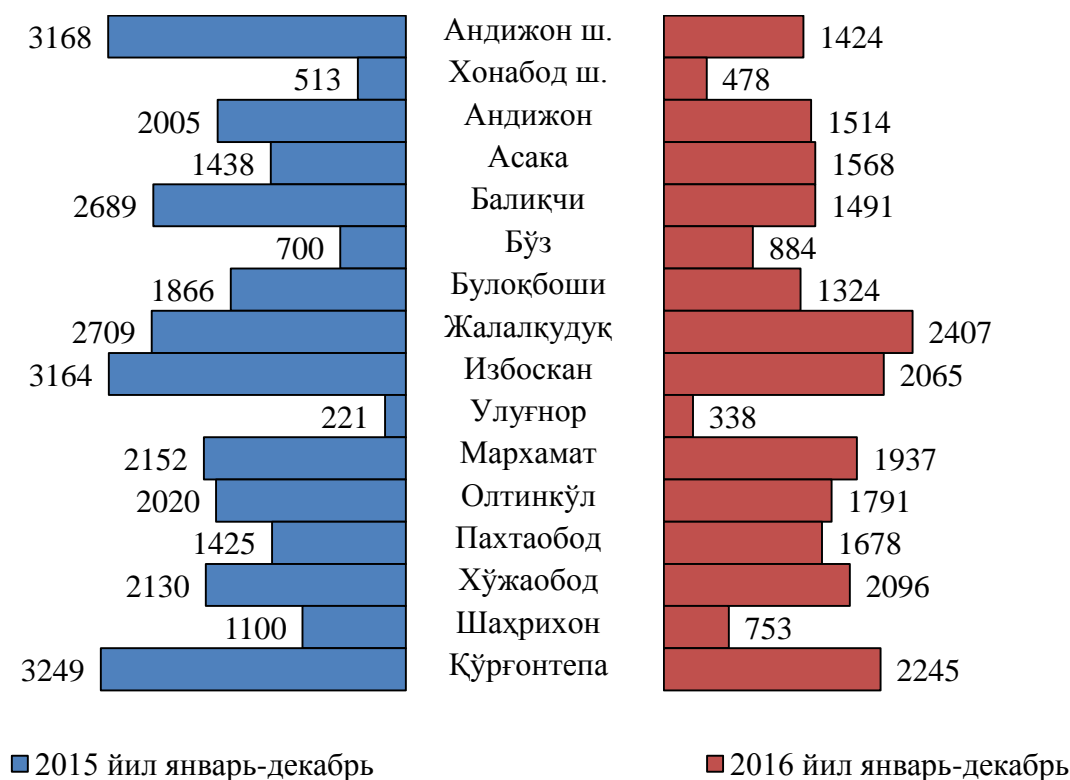
2016 йилнинг январь-декабрь ойлари давомида бандликка кўмаклашувчи марказларига ишга жойлаштиришда ёрдам беришни сўраб, 24996 нафар фуқаро мурожаат қилди. Иш қидириб мурожаат этганлар Жалақудуқ (2411 киши), Қўрғонтепа (2250 киши), Хўжаобод (2133 киши), Избоскан (2127 киши), Мархамат (2023 киши) ва Олтинкўл (1831 киши) туманларида бошқаларига нисбатан кўп.


Бандликка кўмаклашувчи марказларига мурожаат қилган фуқаролардан 23993 нафари ёки 96,0% ишга жойлаштирилди. Айниқса ушбу кўрсаткич, Жалақудуқ (2407 киши, 99,8%), Қўрғонтепа (2245 киши, 99,8%), Хўжаобод (2096 киши, 98,3%), Булоқбоши (1324 киши, 98,1%), Балиқчи (1491 киши, 97,8%) ва Олтинкўл (1791 киши, 97,8%) туманларида юқори даражада бўлди.

Ўтган давр мобайнида бандликка кўмаклашувчи марказларида рўйхатга олинган фуқаролардан 1540 нафари ишсизлик мақомини олган.


Бандликка кўмаклашувчи марказлари орқали ишга жойлаштирилган фуқаролар сони куйидагича ифодаланади:

(киши)





**ХУДУДЛАРНИНГ ИЖТИМОЙ-
ИҚТИСОДИЙ РИВОЖЛАНИШИНИНГ
СТАТИСТИК КЎРСАТКИЧЛАРИ**



Қорхона ва ташкилотлар сони
(фермер ва деҳқон хўжалиқларисиз)

(бирлик)

	2017 йил 1 январга рўйхатга олинган	2016 йил январь-декабрда	
		ташқил топди	туғатилди
Вилоят бўйича:	27719	2764	3094
шаҳарлар:			
Андижон	8656	783	1382
Хонобод	372	21	11
туманлар:			
Андижон	2081	205	95
Асака	2484	273	343
Балиқчи	1604	162	271
Бўз	671	80	68
Булоқбоши	644	84	72
Жалакудук	1089	135	93
Избоскан	1265	157	128
Улуғнор	615	71	31
Мархамат	1322	88	78
Олтинкўл	1500	139	177
Пахтаобод	970	110	72
Хўжаобод	953	123	33
Шаҳрихон	1993	208	46
Қўрғонтепа	1500	125	194

**Рўйхатга олинган юридик шахсларни
мулкчилик шакллари бўйича тақсимлаш
(фермер ва деҳқон хўжаликларисиз)**

(2017 йил 1 январь ҳолатига)

	Жами, бирлик	Умумий сонга нисбатан фоиз ҳисобида		
		давлат	нодавлат	шундан хусусий
Вилоят бўйича:	27719	11,7	88,3	31,7
шаҳарлар:				
Андижон	8656	4,8	95,2	21,9
Хонобод	372	15,9	84,1	28,2
туманлар:				
Андижон	2081	11,9	88,1	31,2
Асака	2484	10,5	89,5	42,8
Балиқчи	1604	13,7	86,3	50,9
Бўз	671	18,8	81,2	40,8
Булоқбоши	644	22,5	77,5	26,7
Жалақудук	1089	19,8	80,2	31,2
Избоскан	1265	18,0	82,0	23,6
Улуғнор	615	16,7	83,3	30,9
Мархамат	1322	13,5	86,5	46,3
Олтинқўл	1500	13,4	86,6	41,5
Пахтаобод	970	20,9	79,1	34,8
Хўжаобод	953	15,5	84,5	26,0
Шахрихон	1993	13,3	86,7	29,8
Қўрғонтепа	1500	15,8	84,2	37,9

Кичик корхоналар ва микрофирмалар (бизнес) сони
(фермер ва деҳқон хўжаликларисиз)

(бирлик)

	2016 йил 1 январга рўйхатга олинган	2016 йил январь-декабрда	
		ташқил топди	туғатилди
Вилоят бўйича:	23580	2686	2952
шаҳарлар:			
Андижон	7771	745	1339
Хонобод	287	21	11
туманлар:			
Андижон	1790	201	89
Асака	2126	272	322
Балиқчи	1350	158	262
Бўз	541	74	61
Булокбоши	492	82	64
Жалақудук	843	132	89
Избоскан	1032	154	119
Улуғнор	503	70	29
Мархамат	1116	88	75
Олтинкўл	1274	138	169
Пахтаобод	749	107	68
Хўжаобод	795	117	32
Шаҳрихон	1700	205	42
Қўрғонтепа	1211	122	181

**2016 йил январь - ноябрда иқтисодиёт тармоқлари
бўйича корхона ва ташкилотлар фаолиятининг
молиявий натижалари**

	Фойда, зарар (+,-)	
	млн. сўм	2015 йил январь-ноябрга нисбатан фойзда
Жами	59800,5	46,1
Тоғ-кон саноати ва очик конларни ишлаш	63,3	15,5
Ишлаб чиқарадиган саноат	10092,1	12,9
Электр, газ, буғ билан таъминлаш ва хавони кондициялаш	12346,7	76,4
қурилиш	1545,1	104,6
Улгуржи ва чакана савдо, моторли транспорт воситалари ва мотоциклларни таъмирлаш	27006,4	107,7
Ташиш ва сақлаш	324,8	120,1
Ахборот ва алоқа	66,2	422,0
Молиявий ва суғурта фаолияти	-	-
Бошқалар	8355,9	101,4

**2016 йил январь - ноябрда корхона ва ташкилотлар
фаолиятининг молиявий натижалари**

	Фойда, зарар (+,-), млн. сўм	2015 йил январь-ноябрга нисбатан фоизда
Вилоят бўйича:	59800,5	46,1
шаҳарлар:		
Андижон	36763,0	48,8
Хонобод	6005,4	86,0
туманлар:		
Андижон	1079,7	68,8
Асака	5186,3	14,3
Балиқчи	283,8	66,4
Бўз	140,6	100,2
Булокбоши	262,1	146,6
Жалакудук	3808,4	234,6
Избоскан	414,1	105,3
Улуғнор	399,9	108,3
Мархамат	95,6	21,3
Олтинқўл	183,1	147,5
Пахтаобод	659,7	125,0
Хўжаобод	138,5	102,0
Шахрихон	3190,4	80,4
Қўрғонтепа	1189,9	84,3

**Чет эл инвестицияси киритилган
корхоналар сони**

(2017 йил 1 январь ҳолатига, бирликда)

	Жами рўйхатга олинганлари	жумладан, фаолият кўрсатаётганлари	Фаолият кўрсатаётганларни жамига нисбатан, фоиз ҳисобида
Вилоят бўйича:	158	154	97,5
шаҳарлар:			
Андижон	77	75	97,4
Ҳонобод	3	3	100
туманлар:			
Андижон	14	14	100
Асака	7	7	100
Балиқчи	10	10	100
Бўз	1	1	100
Булоқбоши	5	5	100
Жалақудуқ	3	3	100
Избоскан	5	5	100
Улуғнор	1	1	100
Мархамат	6	6	100
Олтинқўл	6	6	100
Пахтаобод	3	3	100
Хўжаобод	2	2	100
Шахрихон	11	9	81,8
Қўрғонтепа	4	4	100

Чет эл инвестицияси киритилган корхоналар сони

(бирлик)

	Рўйхатга олинганлар	2016 йил январь-декабрда	
		ташkil этилган ¹⁾	тугатишган
Вилоят бўйича:	158	18	6
шаҳарлар:			
Андижон	77	12	6
Хонобод	3	-	-
туманлар:			
Андижон	14	-	-
Асака	7	1	-
Балиқчи	10	4	-
Бўз	1	-	-
Булокбоши	5	-	-
Жалақудуқ	3	-	-
Избоскан	5	-	-
Улуғнор	1	-	-
Мархамат	6	-	-
Олтинкўл	6	-	-
Пахтаобод	3	-	-
Хўжаобод	2	-	-
Шахрихон	11	1	-
Қўрғонтепа	4	-	-

¹⁾ қайта ташkil этилганлар билан

**Меҳнат ресурслари
ва аҳолининг иш билан бандлиги¹⁾**

(2017 йил 1 январь ҳолатига, минг киши)

	Меҳнат ресурслари сони	Ўртача банд аҳоли сони
Вилоят бўйича:	1710,2	1297,7
шаҳарлар:		
Андижон	249,5	222,5
Ҳонобод	24,3	20,1
туманлар:		
Андижон	139,9	98,8
Асака	175,7	126,4
Балиқчи	108,1	89,4
Бўз	40,0	33,3
Булоқбоши	77,0	53,9
Жалақудук	102,6	75,9
Избоскан	128,7	98,4
Улуғнор	32,9	24,2
Мархамат	93,9	65,8
Олтинқўл	95,3	66,7
Пахтаобод	103,9	82,3
Хўжаобод	60,1	42,1
Шахрихон	160,7	110,9
Қўрғонтепа	117,6	87,0

¹⁾ дастлабки маълумот

Доимий аҳоли сони¹⁾

(2017 йил 1 январь ҳолатига, минг киши)

	Жами аҳоли	шу жумладан:	
		шаҳар аҳолиси	қишлоқ аҳолиси
Вилоятбўйича:	2 962,5	1 546,4	1 416,1
шаҳарлар:			
Андижон	421,8	421,8	0,0
Хонобод	40,6	33,7	6,9
туманлар:		0,0	0,0
Андижон	246,0	183,9	62,1
Асака	307,0	93,5	213,5
Балиқчи	189,0	65,7	123,3
Бўз	67,8	23,5	44,3
Булоқбоши	135,1	65,8	69,3
Жалақудук	176,5	73,5	103,0
Избоскан	223,1	71,3	151,8
Улуғнор	56,2	5,8	50,4
Мархамат	163,1	128,7	34,4
Олтинкўл	166,6	88,0	78,6
Пахтаобод	181,3	66,7	114,6
Хўжаобод	103,6	43,5	60,1
Шаҳрихон	281,0	93,2	187,8
Қўрғонтепа	203,8	87,8	116,0

¹⁾дастлабки маълумот

Аҳолининг табиий ҳаракати коэффицентлари (январь-декабрь ойларида)

(1000 аҳоли сонига)

	Туғилганлар		Ўлганлар		Аҳолининг табиий ўсиши	
	2015й.	2016й. ¹⁾	2015й.	2016й. ¹⁾	2015й.	2016й. ¹⁾
Вилоятбўйича:	24,1	23,4	5,2	5,1	19,0	18,3
шаҳарлар:						
Андижон	22,0	21,4	5,6	5,5	16,5	15,9
Ҳонобод	18,3	19,7	4,4	4,2	13,9	15,5
туманлар:						
Андижон	25,1	24,2	5,2	5,1	20,0	19,1
Асака	25,0	24,8	5,2	5,2	19,8	19,6
Балиқчи	23,7	23,6	5,2	5,2	18,5	18,5
Бўз	23,6	23,1	4,9	4,9	18,7	18,2
Булоқбоши	23,3	22,1	4,9	4,9	18,4	17,1
Жалакудук	23,4	22,5	5,1	5,1	18,2	17,3
Избоскан	25,5	24,3	5,5	5,5	20,0	18,8
Улуғнор	22,0	22,6	4,5	4,6	17,5	18,0
Мархамат	25,4	23,4	5,2	5,3	20,2	18,1
Олтинкўл	23,8	23,5	5,2	4,9	18,6	18,6
Пахтабод	26,0	25,3	5,0	4,9	21,0	20,4
Хўжабод	24,9	23,0	5,4	5,8	19,5	17,2
Шахрихон	25,8	25,1	4,6	4,8	21,2	20,3
Кўрғонтепа	22,8	22,6	5,1	4,8	17,7	17,8

¹⁾ дастлабки маълумот

**Тузилган никоҳлар ва никоҳдан ажралишлар сони
(январь-декабрь ойларида)**

(бирлик)

	Тузилган никоҳлар		Никоҳдан ажралишлар	
	2015й.	2016й. ¹⁾	2015й.	2016й. ¹⁾
Вилоятбўйича:	28 311	26 142	2 854	2 936
шаҳарлар:				
Андижон	3 668	3 446	575	553
Хонобод	323	309	46	73
туманлар:				
Андижон	2 357	2 051	238	255
Асака	3 001	2 684	311	316
Балиқчи	1 839	1 786	126	131
Бўз	601	582	52	46
Булокбоши	1 083	1 195	90	150
Жалақудук	1 945	1 679	118	118
Избоскан	2 156	1 817	225	256
Улуғнор	504	505	50	52
Мархамат	1 533	1 643	172	177
Олтинкўл	1 629	1 480	137	136
Пахтаобод	1 975	1 716	175	167
Хўжаобод	1 049	970	138	109
Шахрихон	2 897	2 704	223	195
Қўрғонтепа	1 751	1 575	178	202

¹⁾дастлабки маълумот

**Бандликка кўмаклашувчи марказларига
Иш қидириб мурожаат этган ва рўйхатга
олинганлар сони ¹⁾**

(2017 йил 1 январь ҳолатига, киши)

	Бандликка кўмаклашувчи марказларига иш қидириб мурожаат этганлар сони		жумладан, расман ишсиз мақомини олганлар		улардан, ишсизлик нафақаси ажратилганлар сони	
	2015 й.	2016 й.	2015 й.	2016 й.	2015 й.	2016 й.
Вилоят бўйича:	31754	24996	700	1540	160	408
шаҳарлар:						
Андижон	3222	1637	14	173	4	62
Ҳонобод	620	597	6	46	5	29
туманлар:						
Андижон	2192	1620	30	133	7	24
Асака	1501	1638	63	146	41	45
Балиқчи	2720	1524	69	94	7	19
Бўз	761	904	40	70	14	31
Булоқбоши	1880	1349	127	85	13	20
Жалақудук	2742	2411	73	106	15	27
Избоскан	3429	2127	68	91	4	17
Улуғнор	238	355	15	34	5	9
Мархамат	2239	2023	35	98	9	28
Олтинкўл	2023	1831	35	113	10	37
Пахтаобод	1485	1763	38	94	8	18
Хўжаобод	2130	2133	45	81	0	10
Шахрихон	1302	834	11	91	5	17
Қўрғонтепа	3270	2250	31	85	13	15

¹⁾вилоят Меҳнат бош бошқармаси маълумотига асосан

Иш билан таъминланган аҳоли сони¹⁾

(2017 йил 1 январь ҳолатига, киши)

	2015 йил	2016 йил
Вилоят бўйича:	30546	23993
шаҳарлар:		
Андижон	3168	1424
Ҳонобод	513	478
туманлар:		
Андижон	2005	1514
Асака	1438	1568
Балиқчи	2689	1491
Бўз	700	884
Булокбоши	1866	1324
Жалақудук	2706	2407
Избоскан	3164	2065
Улуғнор	221	338
Мархамат	2152	1937
Олтинкўл	2020	1791
Пахтаобод	1425	1678
Хўжаобод	2130	2096
Шахрихон	1100	753
Кўрғонтепа	3249	2245

¹⁾вилоят Меҳнат бош бошқармаси маълумотига асосан