



# ANDIJON VILOYAT STATISTIKASI BOSHQARMASI



## TASHQI IQTISODIY FAOLIYAT

### 2019 YILNING YANVAR-IYUNIDA MDH VA BOSHQA DAVLATLAR KESIMIDA VILOYATNING TASHQI SAVDO AYLANMASI

(mln. AQSH dollarida)

Viloyatning tashqi savdo aylanmasi 2019 yilning yanvar-iyun oyida 1308,1 mln.AQSH dollarini, jumladan eksport 285,9 mln.AQSH dollarini, import 1022,2 mln. AQSH dollarini tashkil etdi.

Tashqi savdo aylanmasining saldosini minus 736,3 mln. AQSH dollari, shu jumladan MDH davlatlari bilan 95,4 mln. AQSH dollarini va boshqa davlatlar bilan minus 831,7 mln.AQSH dollarini tashkil etdi.


	Yanvar-iyun		O'tgan yilga nisbatan foiz hisobida
	2018 y.	2019 y.	
<b>Tashqi savdo aylanmasi</b>	<b>855,6</b>	<b>1308,1</b>	<b>152,9</b>
MDH davlatlari	210,7	312,5	148,3
Boshqa davlatlar	644,9	995,6	154,4
<b>Eksport</b>	<b>184,5</b>	<b>285,9</b>	<b>154,9</b>
MDH davlatlari	129,1	203,9	158,0
Boshqa davlatlar	55,4	82,0	147,9
<b>Import</b>	<b>671,1</b>	<b>1022,2</b>	<b>152,3</b>
MDH davlatlari	81,6	108,6	133,0
Boshqa davlatlar	589,5	913,6	155,0
<b>Saldo</b>	<b>-486,6</b>	<b>-736,3</b>	-
MDH davlatlari	47,5	95,4	-
Boshqa davlatlar	-534,1	-831,7	-



## ANDIJON VILOYAT STATISTIKASI BOSHQARMASI



### 2019-YIL YANVAR-IYUN OYIDA CHET EL SARMOYASI ISHTIROKIDA BO'LGAN KORXONALARNING ASOSIY KO'RSATKICHLARI

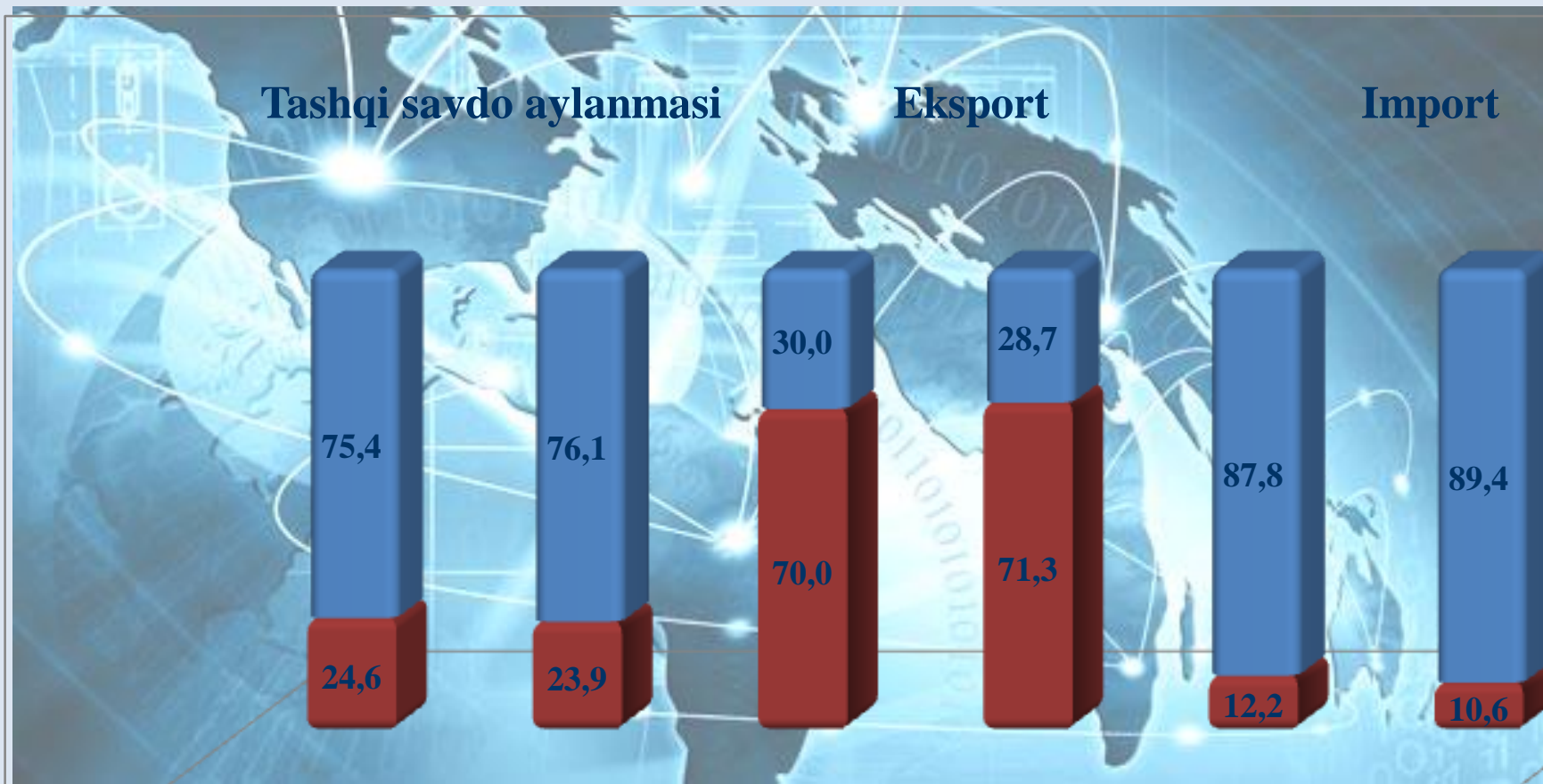
	Ro'yxatga olingan (birlik)	Ishlayapti (birlik)	Vaqtincha ishlayunapti (birlik)	Ishchilar soni, o'rtacha yillik (birlik)	Eksport (ming AQSH dollar)	Import (ming AQSH dollar)
<b>Viloyat bo'yicha:</b>	<b>270</b>	<b>262</b>	<b>8</b>	<b>25485</b>	<b>131701,4</b>	<b>856220,1</b>
<b>Andijon sh.</b>	101	99	2	6167	14618,9	105729,7
<b>Andijon t.</b>	25	25	-	459	1444,3	922,7
<b>Shahrixon t.</b>	17	15	2	460	2975,3	972,2
<b>Asaka t.</b>	16	16	-	11448	52521,1	716951,2
<b>Buloqboshi t.</b>	15	14	1	274	931,2	1890,0
<b>Oltinko'l t.</b>	15	15	-	355	5287,9	2133,0
<b>Baliqchi t.</b>	13	13	-	706	19266,1	314,7
<b>Marhamat t.</b>	12	12	-	265	1295,4	803,4
<b>Qo'rg'ontepa t.</b>	10	9	1	143	0,0	73,6
<b>Xonobod sh.</b>	10	10	-	3094	10435,4	24371,8
<b>Izboskan t.</b>	7	7	-	722	22059,9	987,3
<b>Xo'jaobod t.</b>	7	7	-	527	347,0	387,8
<b>Jalaquduq t.</b>	6	5	1	397	297,6	625,7
<b>Paxtaobod t.</b>	6	6	-	323	0,0	0,0
<b>Ulug'nor t.</b>	5	4	1	93	0,0	55,0
<b>Bo'z t.</b>	5	5	-	52	221,2	2,0



# ANDIJON VILOYAT STATISTIKASI BOSHQARMASI



## 2019-YIL YANVAR-IYUN OYIDA MDH VA BOSHQA DAVLATLAR KESIMIDA VILOYATNING TASHQI SAVDO AYLANMASIDA ULUSHI, FOIZDA





## ANDIJON VILOYAT STATISTIKASI BOSHQARMASI



### VILOYAT TASHQI SAVDO AYLANMASINING QIT'ALAR BO'YICHA TAQSIMLANISHI

(2019-yil yanvar-iyunda, mln. AQSH dollarida)

Qit'lar nomi	Eksport	Import	Tashqi savdo aylanmasi	
			O'tgan yilga nisbatan foiz hisobida	Jamiga nisbatan foizda
<b>Jami <sup>1)</sup></b>	<b>285,9</b>	<b>1022,2</b>	<b>152,9</b>	<b>100,0</b>
Yevropa	47,3	161,8	133,6	16,0
Osiyo	238,4	815,4	153,3	80,6
Amerika	0,2	44,8	3,9 m	3,4
Afrika	-	0,2	284,5 m	0,0

MDH davlatlari orasida Qirg'iziston, Rossiya va Qozog'iston davlatlari tashqi savdo aylanmasida asosiy hamkorlar hisoblanib, ularning jami tashqi savdo aylanmasidagi ulushi 22,9 foizni tashkil qiladi, boshqa davlatlar orasida Janubiy Koreya, Xitoy, AQSH, Turkiya, Germaniya, Shvetsariya, Italiya, Chexiya va Latviya davlatlari hisoblanadi, ularning ulushi 71,5 foizni tashkil qiladi.

<sup>1)</sup> Taqsimlanmagan ma'lumotlarni qo'shgan holda



## ANDIJON VILOYAT STATISTIKASI BOSHQARMASI



### VILOYAT TASHQI SAVDO AYLANMASIDA NISBATAN KATTA ULUSHGA EGA BO'LGAN DAVLATLAR BILAN TASHQI SAVDO AYLANMASI

(2019-yilning yanvar-iyunida, foizda)


















## ANDIJON VILOYAT STATISTIKASI BOSHQARMASI



### VILOYAT TASHQI SAVDO AYLANMASIDA NISBATAN KATTA ULUSHGA EGA BO'LGAN DAVLATLAR BILAN TASHQI SAVDO AYLANMASI

	Davlatlar	Tashqi savdo aylanmasi mln.AQSH dollar	O'tgan yilga nisbatan foiz hisobida	Tashqi savdo aylanmasi ulushi, %
	Janubiy Koreya	692,4	153,0	52,9
	Xitoy	145,0	132,0	11,1
	Qirg'iziston	117,2	2,6 m	9,0
	Rossiya	111,5	115,0	8,5
	Qozog'iston	70,7	124,4	5,4
	AQSH	34,1	5,1 m	2,6
	Turkiya	23,8	123,5	1,8
	Germaniya	10,0	2,9 m	0,8
	Shveysariya	8,4	131,6	0,6
	Italiya	8,3	193,6	0,6
	Chexiya	7,1	2,2 m	0,5
	Latviya	6,7	6,3 m	0,5

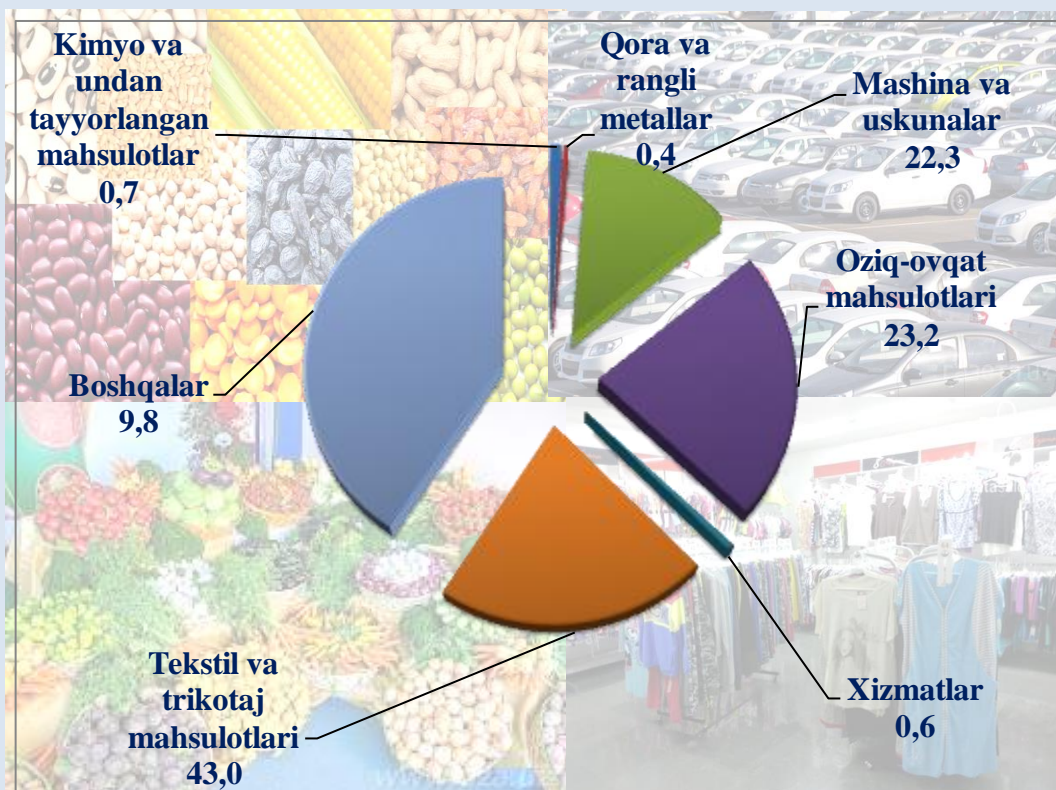


# ANDIJON VILOYAT STATISTIKASI BOSHQARMASI



## TOVAR VA XIZMATLARNING E'KSPORT TARKIBI, JAMIGA NISBATAN FOIZDA

(2019 yil yanvar-iyun)



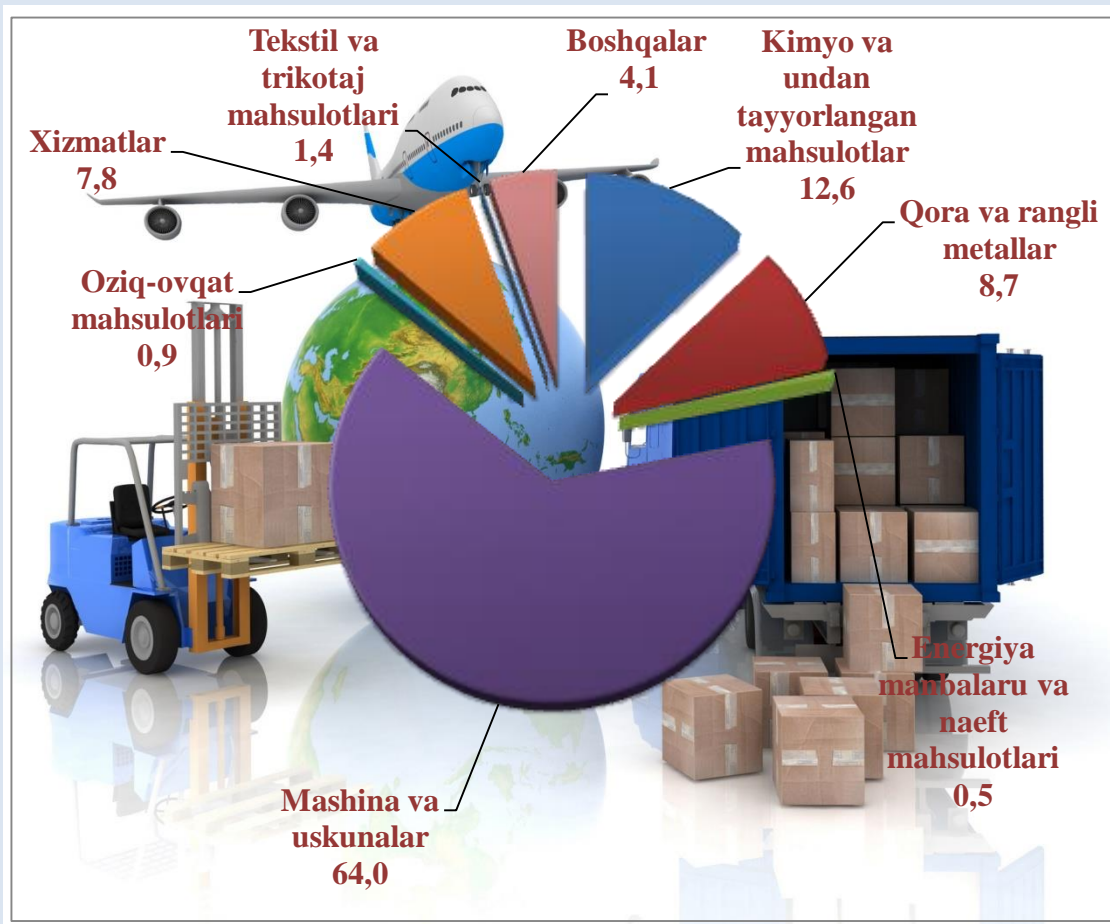


# ANDIJON VILOYAT STATISTIKASI BOSHQARMASI



## TOVAR VA XIZMATLARNING IMPORT TARKIBI, JAMIGA NISBATAN FOIZDA

(2019 yil yanvar-iyun)







## ANDIJON VILOYAT STATISTIKASI BOSHQARMASI



### TASHQI IQTISODIY FAOLIYAT KICHIK BIZNES VA BOSHQA KORXONALAR BO‘YICHA BO‘LINISHI

(mln.AQSH dollarida)

	Yanvar-iyun		O‘tgan yilga nisbatan foiz hisobida	Jamiga nisbatan ulushi, foiz hisobida
	2018 y.	2019 y.		
<b>Jami:</b>	<b>855,6</b>	<b>1308,1</b>	<b>152,9</b>	<b>100</b>
Mikrofirmalar	60,5	157,2	<b>2,6 m</b>	12,0
Kichik korxonalar	149,7	167,0	<b>111,6</b>	12,8
Boshqa korxonalar	645,4	983,9	<b>152,4</b>	75,2
<b>Eksport</b>	<b>184,5</b>	<b>285,9</b>	<b>154,9</b>	<b>100,0</b>
shu jumladan:				
Mikrofirmalar	12,5	86,9	<b>6,9 m</b>	30,4
Kichik korxonalar	72,8	90,0	<b>123,6</b>	31,5
Boshqa korxonalar	99,2	109,0	<b>109,9</b>	38,1
<b>Import</b>	<b>671,1</b>	<b>1022,2</b>	<b>152,3</b>	<b>100,0</b>

shu jumladan:



## ANDIJON VILOYAT STATISTIKASI BOSHQARMASI



	Yanvar-iyun		O'tgan yilga nisbatan foiz hisobida	Jamiga nisbatan ulushi, foiz hisobida
	2018 y.	2019 y.		
Mikrofirmalar	48,0	70,3	<b>146,5</b>	6,9
Kichik korxonalar	76,9	77,0	<b>100,1</b>	7,5
Boshqa korxonalar	546,2	874,9	<b>160,2</b>	85,6

Viloyat eksportining asosini tekstil va trikotaj mahsulotlari, meva-sabzavotlar, mashina va uskunalari tashkil etgan. Joriy yilning yanvar-iyun oylarida 270 ta eksport qiluvchi korxonalar mavjud bo'lib, ular tomonidan 36 ta uzoq va yaqin mamlakatlarga eksport amalga oshirilgan.

**Andijon viloyati statistika  
boshqarmasi "Tashqi iqtisodiy  
faoliyat va savdo statistikasi" bo'limi**

(71) 230-82-53