

TASHQI IQTISODIY FAOLIYAT

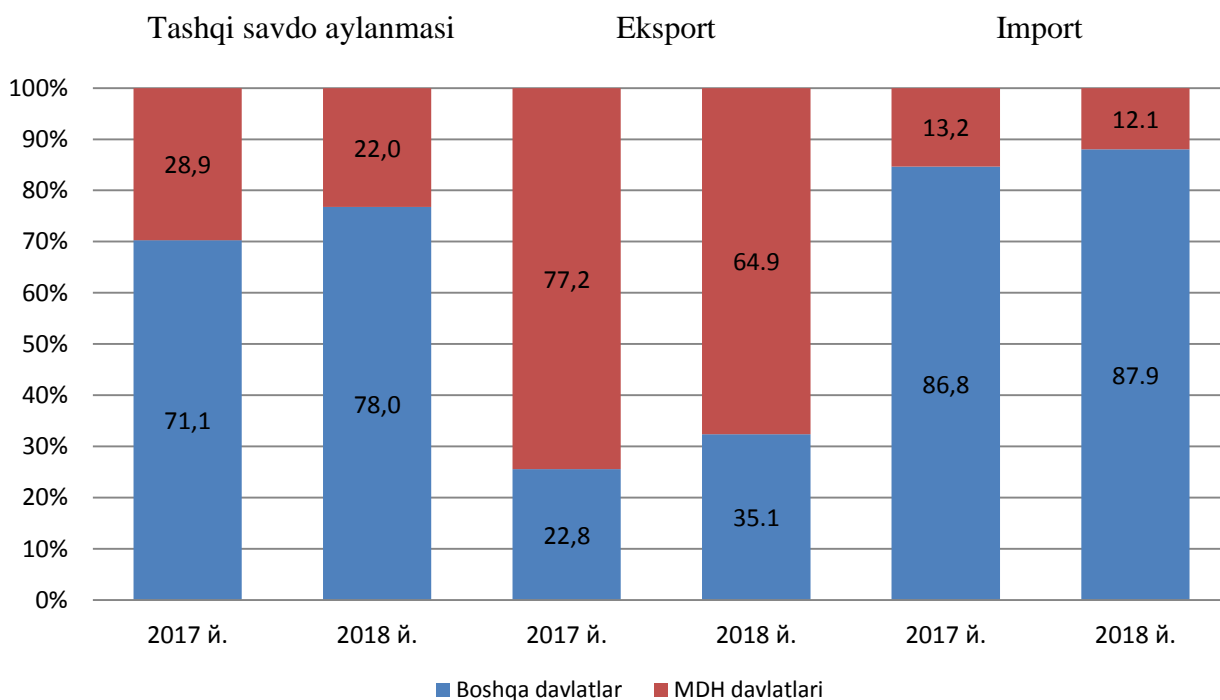
Viloyatning tashqi savdo aylanmasi 2018 yilning yanvar - sentabr oilarida 1334.0 mln. AQSH dollarini, jumladan eksport 251.6 mln. AQSH dollarini, import 1082.4 mln. AQSH dollarini tashkil etdi.

Tashqi savdo aylanmasining saldosi minus 830.8 mln. AQSH dollarni, shu jumladan MDH davlatlari bilan 32.8 mln. AQSH dollarini va boshqa davlatlar bilan minus 863.6 mln. AQSH dollarini tashkil etdi.

2018 yilning yanvar-sentabrida MDH va boshqa davlatlar kesimida viloyatning tashqi savdo aylanmasi (mln. AQSH dollari)

	Yanvar-sentabr		2017 yil yanvar- sentsbriga nisbatan foiz hisobida
	2017 y.	2018 y.	
Tashqi savdo aylanmasi	1163,0	1334,0	114,7
<i>shu jumladan:</i>			
MDH davlatlari	336,6	294,0	87,4
Boshqa davlatlar	826,4	1040,0	125,8
Eksport	286,2	251,6	87,9
<i>shu jumladan:</i>			
MDH davlatlari	220,9	163,4	74,0
Boshqa davlatlar	65,3	88,2	135,1
Import	876,8	1082,4	123,4
<i>shu jumladan:</i>			
MDH davlatlari	115,7	130,6	112,9
Boshqa davlatlar	761,1	951,8	125,0

**Viloyat tashqi savdo aylanmasida
MDH va boshqa davlatlarning ulushi**
(yanvar-avgust holatiga, foizda)



Viloyat rezidentlarining tashqi savdo operatsiyalari asosan Osiyo (jami tovar aylanmasining 80.0 foizi), Yevropa (18.8 foizi), va Amerika (1,2 foizi) davlatlari bilan amalga oshirilgan bo'lib, jami savdo aylanmasining 100 foizini tashkil qildi.

**Viloyat tashqi savdo aylanmasining
qit'alar bo'yicha taqsimlanishi**
(2018 yil yanvar-sentabrda)

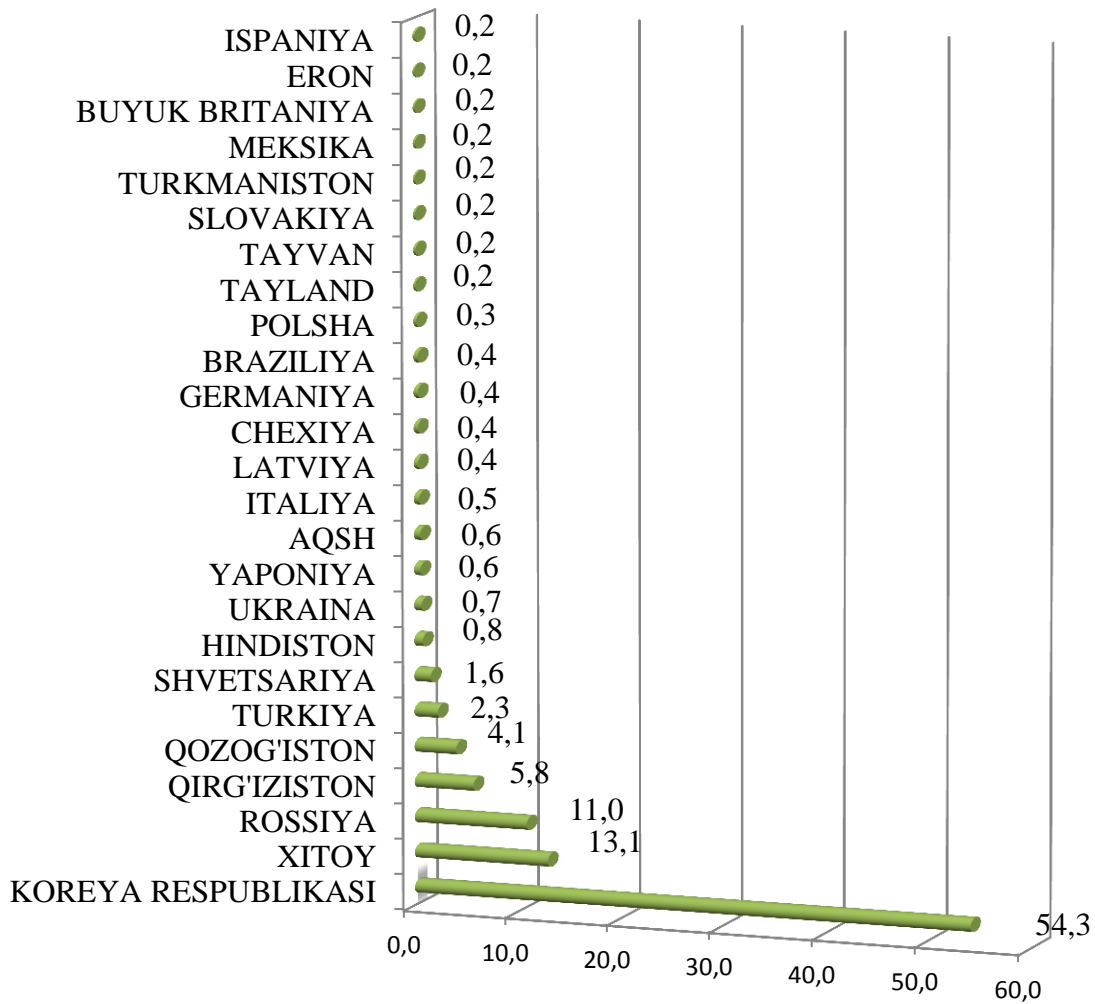
mln. AQSH dollarida

	Eksport	Import	Tashqi savdo aylanmasi	
			2017 yilning yanvar-sentabriga nisbatan foiz hisobida	Jamiga nisbatan foizda
Jami ¹⁾	251,6	1082,4	114,7	100,0
<i>shu jumladan:</i>				
Yevropa	72,1	179,1	99,8	18,8
Osiyo	179,3	887,4	118,8	80,0
Amerika	0,2	15,9	121,2	1,2

¹⁾ Taqsimlanmagan ma'lumotlarni qo'shgan holda

MDH davlatlari orasida Rossiya, Qirg'iziston, Qozog'iston, Ukraina, Turkmaniston davlatlari, tashqi savdo aylanmasida asosiy hamkorlar hisoblanib, ularning jami tashqi savdo aylanmasidagi ulushi 21.7 foizni tashkil qiladi, boshqa davlatlar orasida Koreya Respublikasi, Hitoy, Turkiya, Shveysariya, Hindiston, AQSH, Latviya, Yaponiya, Germaniya, Italiya, Braziliya, Chehiya, Polsha, Tayvan, Tayland, Buyuk Britaniya, Ispaniya, Slovakiya, Eron, Meksika, va Buyuk Britaniya davlatlari hisoblanadi, ularning ulushi 76.9 foizni tashkil qiladi.

**Viloyat tashqi savdo aylanmasida nisbatan katta ulushga
ega bo'lgan davlatlar bilan tashqi savdo aylanmasi**
(2018 yilnini yanvar-sentabrida, foizda)

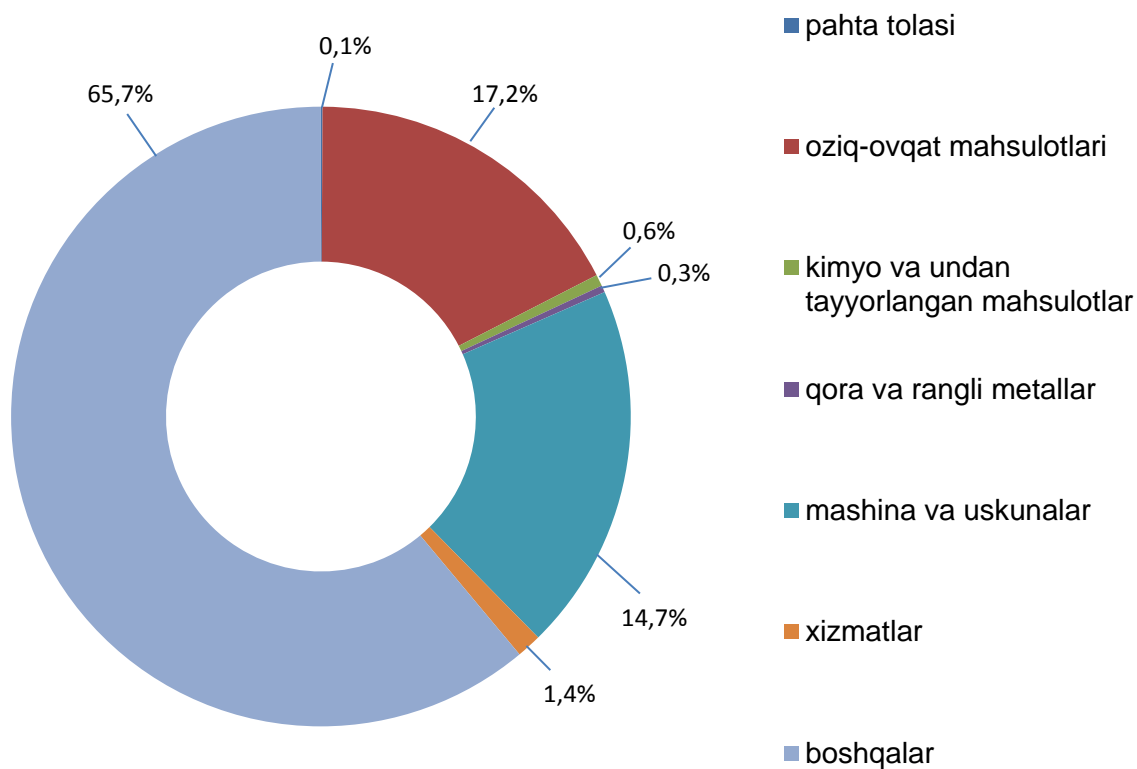


**Viloyat tashqi savdo aylanmasida nisbatan katta ulushga
ega bo'lgan davlatlar bilan tashqi savdo aylanmasi**
(2018 yilning yanvar-sentabrida, mln.AQSH dollarida)

	<i>mln.AQSH dollarida</i>	<i>2017 yilning yanvar-sentabriga nisbatan, foiz hisobida</i>	<i>viloyat tovar aylanmasidagi ulushi, foiz hisobida</i>
Koreya Respublikasi	724,0	119,3	54,3
Hitoy	174,7	133,8	13,1
Rossiya	146,4	80,0	11,0
Qirg'iziston	77,4	177,8	5,8
Qozog'iston	54,8	62,5	4,1
Turkiya	30,5	126,2	2,3
Shveysariya	21,1	10,6 m	1,6
Hindiston	10,1	2,8 m	0,8
Ukraina	9,1	66,2	0,7
Yaponiya	8,6	3,9 m	0,6
AQSH	7,8	89,6	0,6
Italiya	6,3	222,7	0,5
Latviya	6,0	27,9 m	0,4
Cehiya	5,9	184,1	0,4
Germaniya	5,6	192,9	0,4
Braziliya	5,6	188,6	0,4
Pol'sha	3,4	94,7	0,3
Tayland	2,9	167,9	0,2
Tayvan	2,6	44,5	0,2
Turkmaniston	2,2	132,5	0,2
Buyuk Britaniya	2,2	2,8 m	0,2

Tovar va xizmatlarning eksport tarkibi, jamiga nisbatan foizda

(2018 yil yanvar–sentabr)



Tovar va xizmatlarning import tarkibi, jamiga nisbatan foizda

(2018 yil yanvar–sentabr)

